

全民健康保險癌症治療品質改善計畫

112年6月1日起實施

衛生福利部國民健康署、中央健康保險署



- 1 計畫說明** 計畫目的、預算、預期效益及施行日期、參與資格、收案條件
- 2 各癌別執行項目說明** 大腸癌、口腔癌、子宮頸癌、乳癌、肺癌
- 3 電子轉診平台**
- 4 確診結果報告** 大腸癌、口腔癌、子宮頸癌、乳癌、肺癌
- 5 癌整系統權限申請規範** 大腸癌、口腔癌、子宮頸癌、乳癌、肺癌
- 6 健保支付標準及申報** 健保支付標準、申報、核付、結算、申復

計畫說明

我國目前已提供具實證之五項癌症篩檢項目資格

■ 研究顯示：定期做癌症篩檢可降低死亡率

子宮頸癌
子宮頸抹片檢查
30歲以上婦女
建議每3年至少1次

可降低約70%子宮頸癌死亡率

乳癌
乳房X光攝影檢查
45-69歲婦女
40-44歲二等血親內曾罹患乳癌之婦女
每2年1次

可減少30%的晚期乳癌發生率，
可降低41%乳癌死亡率

大腸癌
定量免疫法
糞便潛血檢查
50歲以上未滿75歲
每2年1次

可減少29%的晚期大腸癌發生率，可降低35%大腸癌死亡率

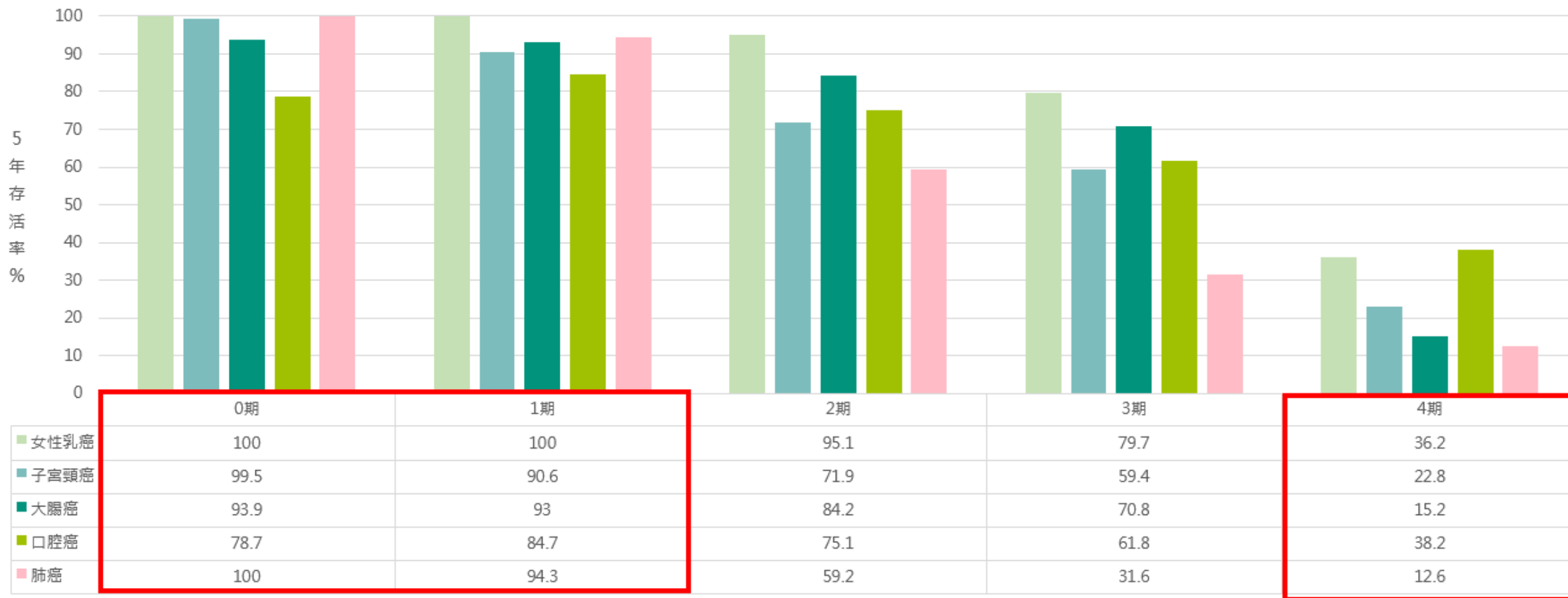
口腔癌
口腔黏膜檢查
30歲以上嚼檳榔(含已戒)或吸菸者
18歲以上嚼檳榔(含已戒)原住民
每2年1次

可降低有嚼檳榔或吸菸習慣26%死亡風險

**111年7月1日
開辦**

肺癌
低劑量電腦斷層檢查
45-74歲女性/50-74歲男性，且具肺癌家族史者
50-74歲重度吸菸者
每2年1次
可降低重度吸菸者20%肺癌死亡率

105-109年新診斷個案各期別之5年存活率



註：1.資料來源：本署癌症登記資料(含原位癌)。

2.分析105-109年醫院申報4種癌症之期別5年存活率資料(追蹤至110年)。

3.相對存活率：校正競爭死因存活率，即死於該癌症之存活率

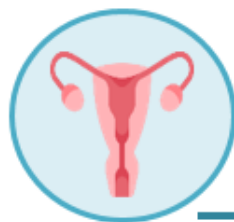
4.口腔癌0期與1期之5年存活率於本部篩檢資料顯示，口腔癌0期個案實務處理上多被歸類於「癌前病變」，導致0期個案數相較於1期個案數偏少，造成存活率數據變動較高。

5.癌症5年期別相對存活率：校正競爭死因存活率，即死於該癌症之存活率。相對存活率（Relative survival rate）=觀察存活率（Observed survival rate）/期望存活率（Expected survival rate）x100%

篩檢為陽性之個案，罹癌風險高，需積極接受確診



平均每4分19秒就有1人罹患癌症；每10分11秒就有1人因癌症而死亡



每**2**位陽案約**1**位癌前
病變或子宮頸癌

陽性預測值1/2



每**2**位陽案有**1**位瘰肉
每**20**人有**1**位大腸癌

陽性預測值
1/2



每**17**位陽案約**1**位乳癌

陽性預測值1/17



每**6**位陽案約**1**位癌前病
變或口腔癌

陽性預測值1/6



每**9**位陽案約**1**位肺癌

陽性預測值1/9



以大腸癌為例，大腸癌篩檢為陽性個案，每2人就有1人為
癌前病變或癌症個案

備註：陽性預測值（Positive Predictive Value，PPV）為篩檢結果為陽性 / 疑似異常者罹患癌症之比例。

計畫目的、預算、預期效益及施行日期

計畫目的

為降低國人罹患癌症風險，及降低晚期癌症發生，針對癌症篩檢（大腸癌、口腔癌、子宮頸癌、乳癌及肺癌）結果為疑似異常之個案鼓勵進一步確認診斷，由醫療院所共同合作，主動出擊進行追蹤管理並提升醫療院所診斷品質，以提升篩檢異常個案能進一步完成診斷與治療，早期治療，增進治療效率。

112年度預算

醫院總額4.02億+西醫基層總額1.15億=5.17億，兩總額同項專款得相互流用。

預期效益

癌症篩檢陽性/異常個案進行確認診斷之追陽率達90%。

施行日期

預計112年6月1日起實施。



參與計畫醫療院所資格

- 全民健康保險特約醫事服務機構辦理下列衛生福利部國民健康署預防保健服務癌症篩檢相關業務者：
 - **追蹤管理**：可辦理國健署預防保健服務之癌症篩檢服務及「肺癌早期偵測計畫」之醫事服務機構。
 - **確認診斷管理**：可辦理國健署癌症篩檢結果為陽性或疑似異常個案進一步確診之醫事服務機構。

收案條件

大腸癌

50歲至未滿75歲民眾，經**定量免疫法糞便潛血篩檢（2年1次）**結果為**陽性**。



口腔癌

30歲以上嚼檳榔（含已戒）或吸菸者、18歲以上嚼檳榔（含已戒）之原住民，經口腔黏膜檢查（2年1次）結果為下列情形之一者：

- (一)**高癌化異常者**：包括疑似口腔癌、口腔內外不明原因腫塊、紅斑、紅白斑、疣狀增生、非均質性白斑、均質性厚白斑。
- (二)**其他經評估需作切片者**：須經轉診至國健署審查通過之「確診醫院」或「確診及治療醫院」，由專科醫師評估須切片確診者。



子宮頸癌

30歲以上婦女，經子宮頸抹片檢查（1年1次）抹片判讀結果為**非典型腺體細胞病變(AGC)**或**高度鱗狀上皮細胞病變(HSIL)**以上者（抹片結果編碼為5,8-13,15-18）。




乳癌

45歲至69歲婦女，或40歲至44歲二親等內血親曾罹患乳癌之婦女，經乳房X光攝影檢查結果（2年1次）為**Category 0**（需附加其他影像檢查再評估）、**4**（可疑異常須考慮組織生檢）以及**5**（高度疑似乳癌，須採取適當措施）者。



肺癌

具肺癌家族史之45歲至74歲女性或50歲至74歲男性，或50歲至74歲重度吸菸者，經低劑量電腦斷層檢查（2年1次）結果為**Category 3**（有結節但可能為良性）、**4A**、**4B/4X**（有異常結節）者。



計畫流程

癌症篩檢

追蹤管理

診斷品質管理



癌症篩檢陽性 / 疑似異常個案

追蹤管理

完成疑似異常個案轉介至可提供進一步診斷醫療院所，支付追蹤管理費
(支付對象：原篩檢單位)

原篩檢單位追蹤管理

轉介/
轉診
(含同院)

A

診斷品質管理

完成疑似異常個案進行診斷，支付診斷品質管理費。
包含針對疑似異常個案各項服務聯繫、安排、指導、確認診斷、診斷品質結果上傳。
(支付對象：確認診斷單位)

診斷單位追蹤、
邀約及管理

B

國健署預防保健癌症篩檢服務及肺癌早期偵測計畫

原篩單位運用健保署「電子轉診平台」將陽性個案轉介至診斷醫事服務機構

確診單位將確診結果及診斷品質結果上傳至國健署癌症整系統，並透過電子轉診平台將確診結果回饋予原篩單位

以人為本 - 篩檢異常個案為中心之主動追蹤管理模式

各癌別執行項目說明

陽性/疑似異常個案資格條件、支付點數及支付對象

癌別	追蹤管理費 A			診斷品質管理費 B		
	陽性/疑似異常個案	點數	支付對象	確診方式/條件及上傳報告	點數	支付對象
大腸癌	➤ FIT陽性	800	原篩檢醫事服務機構	✓ 大腸鏡確診+大腸鏡報告及大腸鏡確診結果	1,700	接受轉診之確診醫事服務機構
口腔癌	➤ 經轉診至國民健康署審查通過之「確診醫院」或「確診及治療醫院」專科醫師評估需進行切片確診	400		✓ 切片確診+口腔黏膜病變個案複檢(確診)結果(含病理報告)	1,700	接受轉診之國健署審查通過之「確診醫院」或「確診及治療醫院」
	➤ (1)、(2)、(3)、(4)、(5)、(71)、(72)	800				
子宮頸癌	➤ 抹片判讀結果為AGC/HSIL以上 (5,8-13,15-18)	800		✓ 切片確診+切片個案資料登記表	1,200	接受轉診之確診醫事服務機構
乳癌	➤ Category 0	400		✓ 複診，結果為Category1、2、3結果+疑似異常個案追蹤表	1,200	接受轉診之複診醫事服務機構
	➤ Category 4、5	800		✓ 確診/復診後需再進行確診+疑似異常個案追蹤表	1,700	接受轉診之國健署核可通過之「確診醫院」或「確診及治療醫院」
肺癌	➤ Category 3	400		✓ 檢查追蹤+疑似異常個案追蹤表	1,200	接受轉診之追蹤醫事服務機構
	➤ Category 4A、4B/4X	800		✓ 確診/檢查追蹤後需再進行切片確診+疑似異常個案追蹤表	1,700	接受轉診之確診之醫事服務機構

備註：同一癌別個案同一周期應有原篩醫事服務機構「轉診資訊」（同院除外）、接受轉診醫事服務機構「確認診斷」及「報告上傳」資料，方分別支付「追蹤管理費」及「診斷品質管理費」。

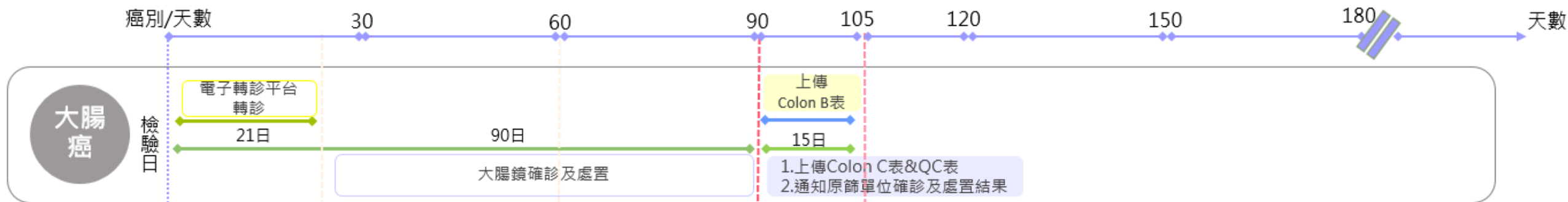
大腸癌項目

追蹤管理（原篩檢單位）

確認診斷管理（確診單位）

1.執行資格	辦理預防保健服務之「定量免疫法糞便潛血檢查服務」之醫事服務機構；其 檢驗單位 需通過國民健康署「預防保健服務之定量免疫法糞便潛血檢驗醫事機構資格審查原則」之審查。	1.執行資格	可執行大腸鏡確診之醫事服務機構。
2.執行項目	(1)對個案進行健康指導、疾病管理進程說明、大腸鏡檢查之準備與注意事項。 (2)確立診斷之轉介或轉診服務:與個案溝通就醫意向，並提供同院所同科別(或跨科別)服務或透過 健保電子轉診平台 提供跨院轉診服務。 (3) 追蹤並填報 個案大腸鏡確立診斷及處置結果。	2.執行項目	(1)自接受轉診個案後之各項醫事服務聯繫與安排，包含協助門診安排及評估指導、疾病管理進程說明、病人知悉同意（含提供原篩檢醫事服務機構確診結果）、大腸鏡檢查注意事項及排程（含提供合適之清腸劑）。 (2)上傳報告並通知原篩檢醫事服務機構確立診斷結果；如係透過健保電子轉診系統接受轉診之院所，於 規範期限內以該系統回復 予原篩檢院所為原則。
3.追蹤管理結果填報	須依據「確診醫事服務機構」通知之確診結果上傳「國民健康署定量免疫法糞便潛血檢查服務檢查紀錄結果表單 - 陽性個案追蹤結果」（附表1）至國健署癌整系統。前開結果上傳資料可由原篩醫事服務機構委託之合作檢驗機構辦理。	3.確認診斷及上傳報告	(1)須完成大腸鏡檢查及處置；如 發現病灶如息肉等而無處置者，應於病歷敘明理由 。 (2)上傳「國民健康署定量免疫法糞便潛血檢查服務檢查紀錄結果表單 - C.大腸鏡確診結果」（附表2，供參，最新表單請上國健署網站下載）及「大腸鏡報告（Colonoscopy Report）」（附表3，供參，最新表單請上國健署網站下載）至國健署癌整系統。
4.期限	(1)自檢驗日起 21 個日曆天（含） 完成 陽性個案轉診 開立 。 (2)自檢驗日起 90 個日曆天（含） 追蹤 個案 完成大腸鏡確立診斷 。 (3)自大腸鏡確立診斷完成隔日起 15 個日曆天（含） 填報「追蹤管理結果」資料 ，前開資料應依據接受轉診之確診醫事服務機構所通知之確診結果進行填報。	4.期限	(1)自個案 檢驗 日起 90 個日曆天(含)內 完成大腸鏡確診 。 (2) 大腸鏡檢 完成隔日起 15 個日曆天(含)內 完成報告上傳 。 (3)接受轉介/轉診醫事服務機構應於大腸鏡確診隔日起 15 個日曆天(含)內通知原篩檢特約醫事服務機構個案確診結果。
5.給付點數條件	完成轉介 / 轉診，並依據接受轉診醫事服務機構之大腸鏡確立診斷回饋報告，上傳「追蹤管理結果填報」，支付追蹤管理費 800 點。	5.給付點數條件	完成大腸鏡確診，上傳報告（C & QC），支付 1700 點。
6.備註	※同一個案同項目同一篩檢周期不得重複請領給付。 ※執行期限內 首筆完成追蹤管理結果及確診報告上傳者 。		

執行期限-大腸癌



口腔癌項目

追蹤管理（原篩檢單位）

- 1.執行資格 辦理預防保健服務之「口腔黏膜檢查服務」之醫事服務機構。
- 2.執行項目
 - (1)對個案進行健康指導、疾病管理進程說明、口腔切片之準備與注意事項。
 - (2)確立診斷之轉介或轉診服務：與個案溝通就醫意向，並提供同院所同科別(或跨科別)服務或透過**健保電子轉診平台**提供跨院轉診服務。
 - (3)追蹤並填報個案切片確立診斷結果（含病理診斷）。
- 3.追蹤管理結果填報 須依據「確診醫事服務機構」通知之確診結果上傳「國民健康署口腔黏膜檢查服務檢查紀錄結果表單 - B.個案確診結果」（附表4）至國健署癌整系統。
- 4.期限
 - (1)自篩檢日起**21**個日曆天（含）完成陽性個案轉診開立。
 - (2)自篩檢日起**60**個日曆天(含)內追蹤個案完成切片確診。
 - (3)自切片確立診斷完成隔日起**15**個日曆天（含）填報「追蹤管理結果」資料。
- 5.給付點數條件
 - (1)如檢查結果需轉介/轉診，完成轉介/轉診，並經接受轉診之國民健康署審查通過之「確診及治療醫院」**專科醫師評估需進行切片確診**且完成切片確立診斷，上傳「追蹤管理結果填報」，支付追蹤管理費**400**點。
 - (2)如為高癌化異常者：(1)、(2)、(3)、(4)、(5)、(71)、(72)，完成轉介/轉診，並由接受轉診之確診或確診及治療醫事服務機構**完成切片**確立診斷，上傳「追蹤管理結果填報」，支付追蹤管理費**800**點。

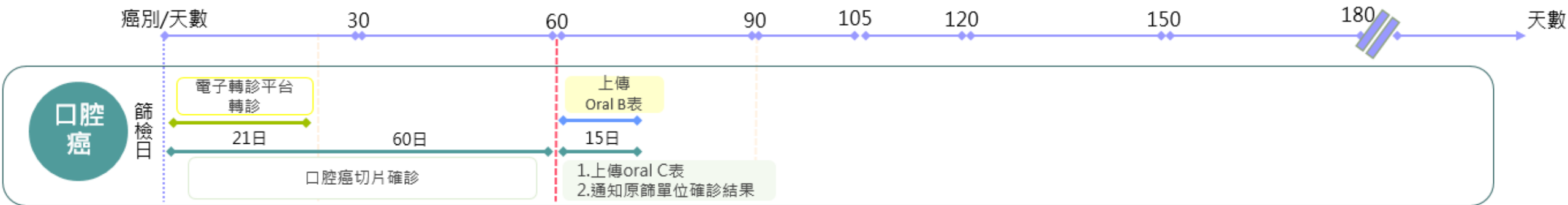
6.備註

※同一個案同項目同一篩檢周期不得重複請領給付。
※執行期限內**首筆完成追蹤管理結果及確診報告上傳者**。

確認診斷管理（確診單位）

- 1.執行資格 經國民健康署審查通過之「確認診斷醫療院所」或「確認診斷及治療醫院」。
- 2.執行項目
 - (1)自接受轉診個案後之各項醫事服務聯繫與安排，包含協助門診安排及評估指導、疾病管理進程說明、病人知悉同意（含提供原篩檢醫事服務機構確診結果）、切片確診注意事項及切片手術（含術後護理衛教及照護）。
 - (2)上傳報告並通知原篩檢醫事服務機構確立診斷結果；係透過健保電子轉診系統接受轉診之院所，於**規範期限內以該系統回復**予原篩檢院所為原則。
- 3.確立診斷及上傳報告
 - (1)**完成切片確診並上傳病理診斷結果**。
 - (2)上傳「國民健康署口腔黏膜檢查表及確診結果 - C.口腔黏膜病變個案複檢(確診)結果」（含病理診斷結果，附表5）至國健署癌整系統。
- 4.期限
 - (1)自篩檢日起**60**個日曆天(含)內完成切片確診。
 - (2)自切片確診隔日起**15**個日曆天(含)內完成報告上傳（含病理診斷結果）上傳。
 - (3)接受轉介/轉診醫事服務機構應於切片確診隔日起**15**個日曆天(含)內通知原篩檢醫事服務機構個案確診結果。
- 5.給付點數條件
 - (1)完成口腔切片確診，上傳報告，支付**1700**點。
 - (2)本項目給付予接受原篩檢醫事服務機構轉診之國健署審查通過之確診醫事服務機構。

執行期限-口腔癌



子宮頸癌項目


追蹤管理（原篩檢單位）

確認診斷管理（確診單位）

1.執行資格	辦理預防保健服務之「婦女子宮頸抹片檢查服務」之醫事服務機構。
2.執行項目	<p>(1)對個案進行健康指導、疾病管理進程說明、切片之準備與注意事項。</p> <p>(2)確立診斷之轉介或轉診醫療服務:與個案溝通就醫意向，並提供同院所同科別(或跨科別)服務或透過健保電子轉診平台提供跨院轉診服務。</p> <p>(3)追蹤個案完成切片確診。</p>
3.追蹤管理結果填報	無
4.期限	<p>(1)自抹片採檢日起21個日曆天（含）完成陽性/異常個案轉診開立。</p> <p>(2)自抹片採檢日起90個日曆天(含)內追蹤個案完成切片確診。</p>
5.給付點數條件	完成轉介/轉診，追蹤由接受轉診醫事服務機構完成切片確立診斷，支付 800 點。
6.備註	<p>※同一個案同項目同一篩檢周期不得重複請領給付。</p> <p>※執行期限內首筆篩檢為疑似異常個案並完成確診報告上傳者。</p>

1.執行資格	執行切片確診單位，應有陰道鏡設備，並將所見以影像方式儲存。
2.執行項目	<p>(1)自接受轉診個案後之各項醫事服務聯繫與安排，包含協助門診安排及評估指導、疾病管理進程說明、病人知悉同意（含提供原篩檢醫事服務機構確診結果）、切片確診注意事項及切片確立診斷。執行切片確診單位，應有陰道鏡設備，並將所見以影像方式儲存。病理切片應送國健署核可之病理醫療機構。</p> <p>(2)上傳報告並通知原篩檢醫事服務機構確立診斷結果；係透過健保電子轉診系統接受轉診之院所，於規範期限內以該系統回復予原篩檢院所為原則。</p>
3.確認診斷及上傳報告	<p>(1)完成切片確診。</p> <p>(2)上傳「國民健康署子宮頸（陰道）切片個案資料登記表」（含病理組織切片結果（上傳單位：病理診斷單位），附表6，供參，最新表單請上國健署網站下載）至國健署癌整系統。</p>
4.期限	<p>(1)自抹片採檢日起90個日曆天(含)內完成切片確診。</p> <p>(2)自切片確診隔日起15個日曆天(含)內完成報告上傳。</p> <p>(3)接受轉介/轉診醫事服務機構應於切片確診隔日起15個日曆天(含)內通知原篩檢醫事服務機構個案確診結果。</p>
5.給付點數條件	完成切片確診並上傳報告，支付 1200 點。

執行期限-子宮頸癌



乳癌項目

追蹤管理（原篩檢單位）

1. 執行資格
辦理預防保健服務之「婦女乳房X光攝檢檢查服務」之醫事服務機構。
2. 執行項目
 - (1) 對個案進行健康指導、疾病管理進程說明、複診/確診之準備與注意事項。
 - (2) 確立診斷之轉介或轉診服務：與個案溝通就醫意向，並提供同院所同科別(或跨科別)服務或透過**健保電子轉診平台**提供跨院轉診服務。
 - (3) 追蹤個案完成複診或確立診斷結果。
3. 追蹤管理結果填報
無。
4. 期限
 - (1) 自乳房攝影日起**21**個日曆天（含）完成陽性/異常個案轉診開立。
 - (2) 自乳房攝影日起**60**個日曆天(含)內完成複診或確診。
5. 給付點數條件
 - (1) **Category 0**：完成轉介/轉診，追蹤由接受轉診醫事服務機構完成複診或確診，支付**400**點。
 - (2) **Category 4、5**：完成轉介/轉診，追蹤由接受轉診醫事服務機構完成確診，支付**800**點。

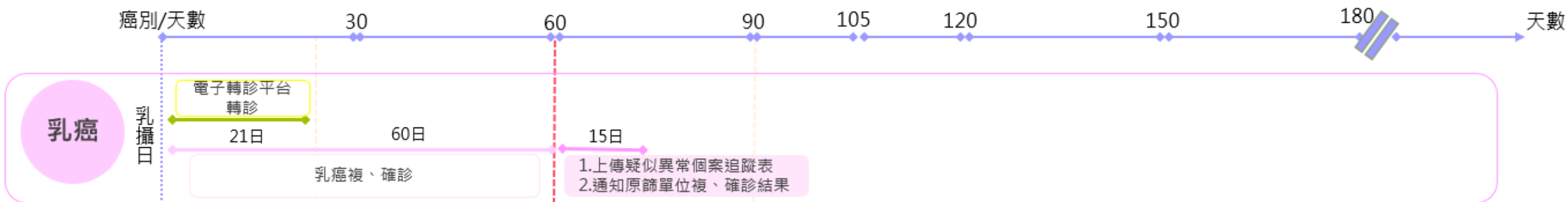
確認診斷管理（確診單位）

1. 執行資格
 - (1) 可執行乳癌複診之醫事服務機構。
 - (2) 國民健康署核可通過之「乳癌確認診斷醫療院所」與「乳癌確認診斷及治療醫院」可執行確診。
2. 執行項目
 - (1) 自接受轉診個案後之各項醫事服務聯繫與安排，包含協助門診安排及評估指導、疾病管理進程說明、病人知悉同意（含提供原篩檢醫事服務機構確診結果）、複診、切片確立診斷等程序之安排。
 - (2) 上傳報告並通知原篩檢醫事服務機構確立診斷結果；如係透過**健保電子轉診系統**接受轉診之院所，於**規範期限內以該系統回復**予原篩檢院所為原則。
3. 確認診斷及上傳報告
 - (1) 如X光攝影檢查結果為**Category 0**，進行複診，複診結果為**Category 1、2、3**，結案。
 - (2) 如X光攝影檢查結果為**Category 4、5**，或**Category 0**複診結果為**Category 4、5**，進行檢查、切片確診。
 - (3) 上傳「國民健康署婦女乳房X光攝影檢查服務陽性個案追蹤表」（附表7）至國健署癌整系統。
4. 期限
 - (1) 自乳房攝影日起**60**個日曆天(含)內完成複診或確診。
 - (2) 自複診或確診隔日起**15**個日曆天(含)內完成報告上傳。
 - (3) 接受轉介/轉診醫事服務機構應於切片確診隔日起**15**個日曆天(含)內通知原篩檢醫事服務機構個案確診結果。
5. 給付點數條件
 - (1) 如為**Category 0**，經復診結果為**Category 1、2、3**結案，上傳報告，支付**1200**點。本項目之付予接受原篩檢醫事服務機構轉診之**複診醫事服務機構**。
 - (2) 如為**Category 4、5**，或**Category 0**複診結果為**Category 4、5**，經「**確診醫院**」或「**確診及治療醫院**」確診，上傳報告，支付**1700**點。本項目之付予接受原篩檢醫事服務機構轉診之**確診醫事服務機構**，或經接受轉介/轉診進行復診後**再轉診之確診醫事服務機構**。

6. 備註

※同一個案同項目同一篩檢周期不得重複請領給付。
 ※執行期限內**完成複診或確診報告上傳者**。

執行期限-乳癌



肺癌項目(1)

追蹤管理（原篩檢單位）

確認診斷管理（確診單位）

1.執行資格 經國民健康署**審查通過辦理**「國民健康署肺癌早期偵測計畫」醫事服務機構

2.執行項目

- (1)對個案進行健康指導、疾病管理進程說明、追蹤檢查或切片確立診斷之準備與注意事項。
- (2)確立診斷之轉介或轉診服務:與個案溝通就醫意向，並提供同院所同科別(或跨科別)服務或透過**健保電子轉診平台**提供跨院轉診服務。
- (3)追蹤個案完成接受檢查追蹤或確立診斷程序。

3.追蹤管理結果填報 無。

1.執行資格

可執行肺癌檢查追蹤或確診之醫事服務機構。

2.執行項目

- (1)自接受轉診個案後之各項醫事服務聯繫與安排，包含協助門診安排及評估指導、疾病管理進程說明、病人知悉同意（含提供原篩檢醫事服務機構檢查追蹤或確診結果）、檢查追蹤及切片檢查等程序之安排。
- (2)上傳報告並通知原篩檢醫事服務機構檢查追蹤或確立診斷結果。

3.確立診斷及上傳報告

- (1)經**胸腔專科醫師**評估結果為「**3個月後檢查追蹤**」或「**6個月後檢查追蹤**」或「**另進行斷腦斷層（CT）等檢查後評估檢查追蹤**」者：須完成第**1**次追蹤（透過CT等方式觀察結節或肺部變化情形），且第**1**次追蹤結果無須進行確診程序。
- (2)經**胸腔專科醫師**評估結果為「需進行確診程序」或「另進行電腦斷層（CT）等檢查後評估需進行確診程序」或第**1**次追蹤結果為「需進行確診程序」者：須完成切片或細胞學診斷等確立診斷之檢查。
- (3)上傳「國民健康署肺癌早期偵測計畫疑似異常個案追蹤表」（附表8，供參，最新表單請上國健署網站下載）至國健署癌整系統。

肺癌項目(2)

追蹤管理（原篩檢單位）

確認診斷管理（確診單位）

4.期限

- (1) 自攝影檢測日起，次次月20日（含）內，須完成影像檢查評估結果。
- (2) 追蹤個案完成：若個案經醫院評估結果為 -
 - A. 「3個月後檢查追蹤」：應自攝影檢測日起**120**個日曆天(含)內，完成檢查追蹤。
 - B. 「6個月後檢查追蹤」：應自攝影檢測日起**210**個日曆天(含)內，完成檢查追蹤。
- (3) 若個案經醫院評估結果為「需進行確診程序」，或前開檢查追蹤結果為「需進行確診程序」，應自評估或檢查結果日起**90**個日曆天(含)完成確診檢查。

4.期限

- (1) 檢查追蹤或確立診斷：
 - A. 若評估為「**3個月後檢查追蹤**」者：應自攝影檢測日起**120**個日曆天(含)內，完成檢查追蹤。
 - B. 若評估為「**6個月後檢查追蹤**」者：應自攝影檢測日起**210**個日曆天(含)內，完成檢查追蹤。
 - C. 若評估為「需進行確診程序」，或前開檢查追蹤結果為「需進行確診程序」：應自評估或檢查結果日起**90**個日曆天(含)內，完成確立診斷之檢查。
- (2) 自追蹤或確立診斷隔日起**15**個日曆天(含)內，須完成報告上傳。
- (3) 自追蹤或確立診斷隔日起**15**個日曆天(含)內，須通知原篩檢醫事服務機構個案檢查追蹤或確立診斷結果。

5.給付點數條件

- (1) Category3：完成轉介 / 轉診，並應追蹤至接受轉診醫事服務機構完成檢查追蹤或確診檢查(含結果上傳)，支付**400**點。
- (2) Category4A、4B/4X：完成轉介 / 轉診，並應追蹤至接受轉診醫事服務機構完成檢查追蹤或確診檢查，支付**800**點。

5.給付點數條件

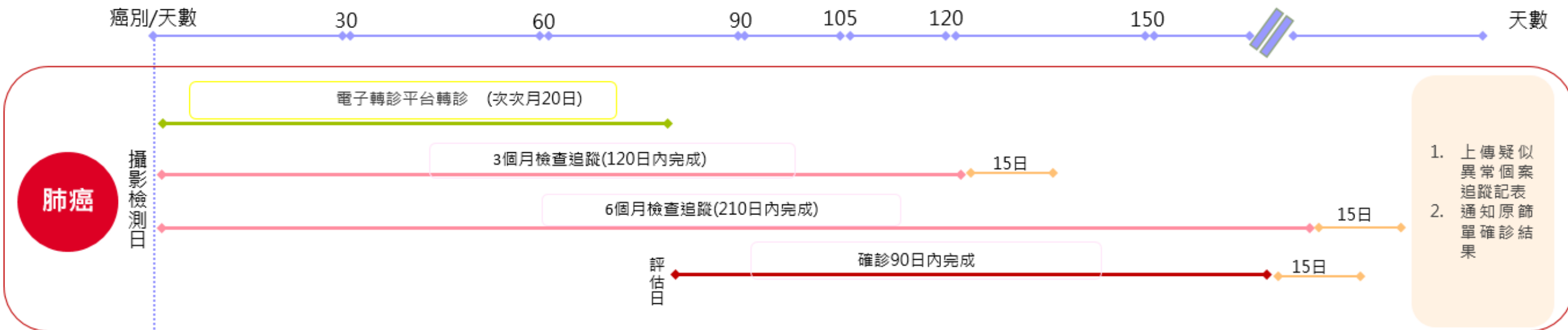
如經胸腔專科醫師評估依據及結果為：

- (1) 「3個月後檢查追蹤」或「6個月後檢查追蹤」或「另進行CT等檢查後評估檢查追蹤」，**須完成第1次追蹤**，且第1次追蹤結果無須進行確診程序，上傳報告，支付**1200**點。本項目給付予接受原篩檢醫事服務機構轉介/轉診之追蹤醫事服務機構。
- (2) 「需進行確診程序」或「另進行CT等檢查後評估需進行確診程序」或第1次追蹤追蹤結果為「需進行確診程序」，完成切片確診檢查，上傳報告，支付**1700**點。本項目支付予接受原篩檢醫事服務機構轉介/轉診之確診醫事服務機構，或經接受轉診進行追蹤後再轉診之**確診醫事服務機構**。

6.備註

- ※同一個案同項目同一篩檢周期不得重複請領給付。
- ※執行期限內**完成檢查追蹤或確診檢查報告上傳者**。

執行期限-肺癌



電子轉診平台

本計畫跨院轉診個案，由原篩檢醫療院所透過健保署建置之「電子轉診平台」，將陽性/疑似異常個案轉診至確診醫事服務機構進行確立診斷；如為同院所同科別（或跨科別），應提供轉介服務。

原篩單位

確診單位

健保電子轉診平台

大腸癌：可辦理預防保健 - 大腸癌篩檢之醫療院所

口腔癌：可辦理預防保健 - 口腔癌篩檢之醫療院所

子宮頸癌：可辦理預防保健 - 子宮頸癌篩檢之醫療院所（其合作之病理診斷單位需經國健署核可）

乳癌：國健署「乳房X光攝影認證醫療機構」

medvpndev2.intra.nhi.gov.tw 顯示

「轉出醫事機構」須為癌症治療品質改善計畫乳房X光攝影醫療院所。

確定

肺癌：國健署「肺癌早期偵測計畫」醫事服務機構

medvpndev2.intra.nhi.gov.tw 顯示

「轉出醫事機構」須為癌症治療品質改善計畫肺癌早期偵測計畫院所。

*轉診目的

- | | |
|---|--|
| 1. <input type="checkbox"/> 急診治療 | 4. <input type="checkbox"/> 進一步檢查，檢查項目 |
| 2. <input type="checkbox"/> 住院治療 | 5. <input type="checkbox"/> 轉回轉出或適當之院所繼續追蹤 |
| 3. <input type="checkbox"/> 門診治療 | 6. <input type="checkbox"/> 其他 |
| 9. <input type="checkbox"/> COVID-19個案（含疑似）轉診治療 | |

A. ☒ 轉介其他試辦計畫或方案

備註：若非防疫用之其他原因轉

醫師交班注意事項

(1000字以內)

01-轉診Pre-ESRD收案

01-轉診Pre-ESRD收案

02-癌症治療品質改善計畫-大腸癌

03-癌症治療品質改善計畫-口腔癌

04-癌症治療品質改善計畫-子宮頸癌

05-癌症治療品質改善計畫-乳癌（確診）

06-癌症治療品質改善計畫-肺癌

07-癌症治療品質改善計畫-乳癌（複診）

大腸癌(02)：可執行大腸鏡確診醫療院所

口腔癌(03)：國健署「確診醫療院所」與「確診及治療醫院」

medvpndev2.intra.nhi.gov.tw 顯示

「建議轉診醫事機構」須為癌症治療品質改善計畫口腔癌確認診斷、治療院所。

子宮頸癌(04)：可執行AGC及HSIL確診醫療院所（其合作之病理單位需經國健署核可）

乳癌：
1.複診(07) - 可執行Category0複診醫療院所


2.確診(05) - 國健署「乳癌確診醫療院所」及「乳癌確診及治療醫院」

medvpndev2.intra.nhi.gov.tw 顯示

「建議轉診醫事機構」須為癌症治療品質改善計畫乳癌複診、確診及治療醫療院所。

肺癌(06)：可執行LDCT肺癌檢查追蹤及確診醫院

電子轉診平台-開立電子轉診單



衛生福利部中央健康保險署

醫事人員溝通平台

電子轉診

常用設定

單一ID快速查詢/處理

開立電子轉診單

轉出查詢列印作業

接受轉診查詢作業

開立電子轉診單 (轉回或轉至適當院所作業)

已刪除電子轉診單查詢作業

電子轉診多合一整併作業

<< 歡迎 BA0022**** (臺北虛擬診)

字體小 字體大 諮詢窗口 系統登出

現在位置：我的首頁 > 電子轉診 > 開立電子轉診單

開立電子轉診單

點此進入「健保醫療資訊雲端查詢系統」

轉診單流程

1. 開立電子轉診單 → 2. 回復電子轉診單 → 3. 轉回或轉至適當院所轉診單 → 4. 回復電子轉診單

轉出醫事機構資料

*醫事機構	院所住址	傳真號碼	
3501200000 臺北虛擬診	(100字以內) 台北市中正區許昌街17號8樓 醫務管理科		
診治醫師姓名	科別	*聯絡電話	電子信箱
測試一 醫師		23825030	b130096@nhi.gov.tw

保險對象基本資料

*姓名	出生日期	身分證號	備註
	民國年/月/日		<input type="checkbox"/> 轉診對象為新生兒 / 胎次：
聯絡人	*聯絡電話	聯絡地址	
		(100字以內)	

附加檔案 增加附檔

增加附檔

檔案類別： A0 - 一般夾檔

選擇檔案

選擇檔案 未選擇任何檔案

備註：(1) 檔案類型格式限定：ODT、TXT、PDF、JPG、GIF、PNG、QRP。

(2) 檔案名稱不支援中文、不可包含特殊符號。

(3) 單一轉診單至多可包含10個附加檔案。

(4) 單一附加檔案，大小須小於2MB。

★轉診目的

1. ☐ 急診治療
2. ☐ 住院治療
3. ☐ 門診治療
4. ☐ 進一步檢查，檢查項目
5. ☐ 轉回轉出或適當之院所繼續追蹤
6. ☐ 其他
9. ☐ COVID-19個案（含疑似）轉診治療

A. ☒ 轉介其他試辦計畫或方案

備註：若非防疫用之其他原因轉診，請於下拉選單選擇空白，並於欄位中輸入原因。

**轉診目的請選擇A，下拉式選單請選擇
癌症治療品質改善計畫及對應的癌症別**

醫師交班注意事項

(1000字以内)

口腔癌、乳癌有特定轉入院所，可按此按鈕展開名單

*請點選癌症治療院所：

	醫事機構代號	醫事機構名稱	醫事機構地址
1	3501200000	臺北虛擬診所	台北市中正區許昌街17號8樓 醫務管理科
2	3521010000	南區虛擬診所	臺南市公園路96號

<<1>> 到第 1 页

關閉視窗

目前是測試畫面，上線後會依據國健署提供名單建置列表

***有效期限**

112/08/01

建議轉診醫事機構

建議轉至院所

***醫事機構**

醫事機構代碼

醫事機構名稱

*科別：

醫師姓名：

備註：「巡迴或定點或居家或照護機構轉出」係IDS計畫(G9)及各醫療資源不足地區改善方案(G5、C6、F3或FT)、收容人於矯正機關計畫(JA)、居家醫療照護整合計畫(EC)或照護機構院民轉出(E2)之定點或巡迴醫療服務，須安排轉至其他適當之各級特約醫院、診所，繼續接受診治者。

可檢視或列印轉診單

健保企業網

衛生福利部中央
醫事人員清冊

電子轉診
常用設定
單一ID快速
開立電子轉
轉出查詢列
接受轉診查
開立電子轉
轉至適當院
已刪除電子
業
電子轉診多

全民健康保險-醫事人員溝通平台 - Google Chrome

▲ 不安全 | https://192.168.84.59/ipre0000/IPRE4003S01.aspx

列印轉診單 隱藏條碼 檢視摘要版轉診單 檢視(僅轉出院所填寫部分)

全民健康保險 臺北虛擬診所 轉診單(轉診至 南區虛擬診所)

轉診單序號：2023050434802244

保險醫事服務機構代號：3501200000

第一聯：原受診轉診醫院、診所留存

第二聯：接受轉診(轉入)醫院、診所留存

原 診 療 醫 院 診 所	保險對象基本資料	姓名 不驚雲		出生日期		身分證號 A123456789	
		聯絡人		聯絡電話 27065866		聯絡地址	
	病歷摘要	A. 病情摘要(主訴及簡短病史) E () PO& (^EI&DRF) * _ (+) UJKHVRE ^ &					
		B. 診斷 ICD-10-CM/PCS 1. (主診斷) D0000/口腔原位癌，未明示部位/Carcinoma in situ of oral cavity, unspecified site					
		C. 檢查及治療摘要 1. 最近一次檢查結果：無 2. 最近一次用藥或手術名稱：無 報告：無					
D. 藥物過敏史：無							
轉診目的	A. <input checked="" type="checkbox"/> 轉介其他試辦計畫或方案：癌症治療品質改善計畫-口腔癌						
院所住址	台北市中正區許昌街17號8樓 醫務管理科				傳真號碼： 電子信箱：	b130096@nhi.gov.tw	
診治醫師	姓名	測試一 醫師	科別		聯絡電話	23825030	醫師簽章
開單日期	112年05月04日			安排就診日期	年 月 日 科 診 號		
建議轉至院所	南區虛擬診所(3521010000) 耳鼻喉科 醫師： 地址：臺南市公園路96號 轉診櫃檯電話：2245678						
醫師交班 注意事項							
有效期限：112年08月01日							

字體大小 諮詢窗口 系統登出

查詢

自編序號	附檔	處理方式
-		<div>修改</div> <div>刪除</div>
-		<div>修改</div> <div>刪除</div>
-		<div>修改</div>

詳細操作步驟將於上線時公布手冊

https://www.nhi.gov.tw/Content_List.aspx?n=C44772725B34B8D4&topn=5FE8C9FEAE863B46

確診結果報告上傳注意事項

確診結果報告同意書

- 基於個資法等相關規範，醫療院所於執行確診項目時請取得個案書面同意相關資料作為衛生單位與原轉診之篩檢醫事服務機構進行個案追蹤健康管理使用，以及衛生單位作為政策評估使用。
- 同意書表單由醫療院所逕行評估與設計。

提供用藥紀錄資訊同意書

本人_____同意_____（醫事服務機構名稱）醫師為診療本人病情及藥師給予本人用藥指導需要時，於本人簽署本同意書日期起算6個月內，可自衛生福利部中央健康保險署（以下稱健保署）依全民健康保險法相關規定建置之健保雲端藥歷系統下載本人下列用藥紀錄資訊：

- 一、就醫當月前2個月起算往前共2個月的門診、住院、藥局醫療費用申報資料中之全部用藥明細紀錄。
- 二、就醫當月前1個月及即期每日更新之IC卡上傳就醫資料中之全部用藥明細紀錄。

前述資料，僅限本人於_____（醫事服務機構名稱）就診時，提供醫師診療本人病情及藥師給予本人用藥指導需要時查詢比對使用，不得將該項資料另移作其他目的使用，且本人完成看診後，即應將該下載資料刪除。

本人依個人資料保護法第3條規定，保留隨時取消本同意書或變更本同意書內容之權利。

此致 _____（醫事服務機構名稱）

立同意書人：_____
出生年月日：民國____年____月____日
身分證號：_____
法定代理人：_____
身分證號：_____

附表五之四 注意事項：本檢查經費「由衛生福利部國民健康署運用菸品健康福利捐經費補助」

健康署定量免疫法糞便潛血檢查服務檢查紀錄結果表單

支付方式：☐①預防保健；☐②健保醫療給付；☐③其他公務預算補助；☐④自費健康檢查；☐⑤其他。

篩檢地點：☐①社區或職場設站篩檢；☐②門診；☐③住院；☐④郵寄；☐⑤其他。

基本資料

姓名：_____ 性別：☐男 ☐女 出生日期：____年____月____日

身分證統一編號 _____ 聯絡電話：() _____

統一證號（外籍） _____ 手機：_____

現居住地址：（鄉鎮市區代碼：_____）

縣 市 鄉 鎮 區 村 里 路 街 段 巷 弄 號 樓

教育：☐①無；☐②小學；☐③國（初）中；☐④高中（職）；☐⑤專科、大學；☐⑥研究所以上；☐⑦拒答

家族病史

1.請問您的父母、兄弟姐妹或子女有無得過大腸直腸癌？☐①無；☐②有；☐③不知道。

2.請問您的父母、兄弟姐妹或子女有無得過其他癌症？☐①無；☐②有；☐③不知道。

有無症狀

請問您有無腸道不適症狀？如腹瀉、便秘、糞便變稠、排泄黏液、便血、黃便帶血或其他症狀☐①無；☐②有。

本人同意接受糞便潛血檢查，相關資料將作為衛生單位政策評估或個案追蹤健康管理使用，並確認以上資料正確無誤：_____（簽名）

個案檢查情形（檢查醫療院所）

檢查醫療院所名稱及代碼：_____，門診日期：____年____月____日。

參考範例1

參考範例2

確診結果報告 - 大腸癌

上傳時間：完成大腸鏡檢隔日起**15個日曆天**（含）。

上傳項目：1. 「國民健康署定量免疫法糞便潛血檢查服務檢查紀錄結果表單 - C.大腸鏡確診結果」（附表2）。

2. 「大腸鏡報告（Colonoscopy Report）」（附表3）。

備註：最新表單請至國健署網站下載

上傳位置：國健署癌整系統（網址：<https://pportal.hpa.gov.tw/Web/Notice.aspx>）

注意事項：1.如有發現病灶如息肉等而無處置者，請於病歷敘明理由。

2.如係透過電子轉診平台接受轉診之院所，則於規範期限內以該系統回復原篩機構確診結果，回覆內容應包含：

(1)鏡檢(確診)日期

(2)檢查方法

(3)診斷結果，診斷結果如為息肉，有無切除

(4)有無癌症治療；如有，執行治療之醫療院所及方式

電子轉診平台回復

身分證號：Z299***965

查詢其他保險對象健保卡資料：請按卡再按我

摘要：

複製病人醫療資料時請符合診察目的之用，否則自負相關法律責任。
本系統「CDC預防接種」係提供使用者瞭解前往疾病管制署「全國性預防接種資訊管理系統」，健保對象近期如無健保就醫用藥紀錄，僅會呈現「CDC預防接種」資訊。
此健康對象為特設用藥名單。
此健康對象有特定潛血陽性用藥資訊。
該病患目前為罕見人員。
該病患目前為急性後期間護理計畫收案名單。
該病患於體檢檢驗結果頁面有影像上傳資料。
該病患於牙科處置及手術資訊有影像上傳資料。
保險關係處於境外進行移轉(詳閱)，相關資料已於108/06/02完成通報。
下列資訊不在此健康對象有該項目資料。

雲端藥歷 特定管制藥品用藥資訊 檢查檢驗紀錄 檢查檢驗結果 手術明細紀錄 牙科處置及手術 過敏藥 特定凝血因子用藥 出院病歷摘要

復健醫療 中醫用藥 CDC預防接種 回首頁 醫事人員溝通平台

1. 本系統資料不含有自費藥品自費藥品可。
2. 本系統呈現之「主診斷」欄位係特約醫。
3. 特約性醫療處方藥調劑，須於給藥時。
4. 雲端藥歷已建置疑難藥品處方不傳通報。

附表2
國民健康署定量免疫法糞便潛血檢查服務檢查紀錄結果表單
大腸鏡確診結果

基本資料
姓名：
出生日期：民國 年 月 日
身分證統一編號/統一證號(外籍)
檢查醫院院所名稱代碼：
門診日期：民國 年 月 日

大腸鏡檢查結果
1. 院名稱及代碼：
2. 大腸鏡檢查日期(民國 年 月 日)
3. 檢查方法(可複選)：☐①大腸鏡，☐②乙狀結腸鏡，☐③大腸鏡側攝影，☐④其他
4. 大腸鏡伸入最深位置：☐①末端迴腸，☐②盲腸，☐③升結腸，☐④肝彎，☐⑤橫結腸，☐⑥降結腸，☐⑦乙狀結腸，☐⑧直腸，☐⑨外科手術接合處，☐⑩肛門口。
5. 診斷：☐①正常，☐②痔瘡，☐③潰瘍性大腸炎，☐④息肉，☐⑤大腸癌，☐⑥其他
a. 如有息肉，數目 顆，最大 公分(小數點1位)
b. 息肉切除：☐①未切除，☐②已完全切除，☐③未全數切除，☐④其他
c. 有無檢體：☐①無檢，☐②有檢體

6. 病理報告
病理報告日期(民國 年 月 日)
檢體編號：☐①以A到Z呈現，區分每一檢體
病位位置：☐①末端迴腸，☐②迴盲瓣，☐③盲腸，☐④升結腸，☐⑤肝彎，☐⑥橫結腸，☐⑦降結腸，☐⑧乙狀結腸，☐⑨直腸乙狀結腸接合處，☐⑩直腸，☐⑪外科手術接合處，☐⑫肛門口，☐⑬檢體位置不明(檢體位置不明，登記檢體距離肛門口 公分)
檢體病理報告：
☐①Adenoma:
a. Tubular adenoma.
b. Tubulovillous adenoma.
c. Villous adenoma.
Adenoma 切除病理報告為：
☐①無 Low grade dysplasia 亦無 High grade dysplasia.
☐②Low grade dysplasia.
☐③High grade dysplasia (包括 adenocarcinoma in situ, intraepithelial adenocarcinoma 及 intramucosal adenocarcinoma).
☐④Serrated lesion:
a. Hyperplastic polyp.
b. Sessile serrated adenoma/polyp.
c. Traditional serrated adenoma.
d. Serrated polyp, unclassified.
Serrated lesion 切除病理報告 (除②及③)為：
☐①無 Low grade dysplasia 亦無 High grade dysplasia.
☐②Low grade dysplasia.
☐③High grade dysplasia.
☐④Adenocarcinoma:
除病理切片的小體以外，檢體分化程度：
☐①Low grade differentiation (含 well 及 moderately differentiated).
☐②High grade differentiation (含 poorly differentiated adenocarcinomas 及 undifferentiated carcinomas).

附表2_C.大腸鏡確診結果

附表3
大腸鏡報告 Colonoscopy Report 110.12.

本表由接受原篩檢服務服務機構轉診之執行大腸鏡檢查診斷服務機構上傳至國民健康署癌症防治品質管理資訊整合系統。
本計畫應取得個案書面同意相關資料作為衛生單位與原轉診之服務機構進行個案追蹤健康管理使用，以及衛生單位作為政策評估使用。

個人基本資料(必要)：
身分證字號：
性別：☐①男 ☐②女
姓名：
出生年月日：西元 年 月 日
年齡：
適應症(Indication)(必要)：
☐①國民健康署糞便潛血檢查陽性，
☐②自費健康檢查，
☐③其他臨床目的施行之大腸鏡
(有下述選擇，選填)。

大腸鏡檢查服務機構代碼(必要)：
適應症碼(必要)：
大腸鏡檢查日期(必要)：西元 年 月 日
檢查醫師姓名(必要)：
檢查醫師科別(必要)：☐①消化腸胃系內科 ☐②大腸直腸外科 ☐③一般外科 ☐④其他科別
時間登錄(24小時制)：(選擇)
檢查開始時間：時 分 秒
檢查至退腸時間：時 分 秒
檢查結束時間：時 分 秒
大腸鏡伸入位置(Insertion level)最深位置(必要)：
☐①Terminal ileum. ☐②Cecum. ☐③Ascending colon. ☐④Hepatic flexure.
☐⑤Transverse colon. ☐⑥Splenic flexure. ☐⑦Descending colon. ☐⑧Sigmoid colon.
☐⑨Rectum. ☐⑩Anastomosis. ☐⑪Anus.
檢查前用藥(Premedication)(必要)：
止瀉藥藥物：☐①與(有下述選擇，選填) ☐②有，
止痛鎮靜藥物：☐①無 ☐②有(有下述選擇，選填)。
清腸用藥(Colon cleansing agent)(必要)：(可複選)
☐①PEG-ELS 類。 ☐②Phosphosoda 類。 ☐③Magnesium citrate 類。 ☐④Castor oil。
☐⑤Dulcolax. ☐⑥Enema. ☐⑦其他。
清腸給藥時間(Preparation time)：(選擇)
☐①Morning single dose. ☐②Evening single dose ☐③Split dose
清腸程度(Colon cleansing level)(必要)：
☐①良好(Excellent) ☐②適當(Good) ☐③尚可(Fair) ☐④不良(Poor)
抗凝血藥物(Anti platelet/Coagulant)：(選擇)
☐①無 ☐②有(有下述選擇，選填) ☐③不知道(或不清楚吃何藥)

附表3_大腸鏡報告

確診結果報告 - 大腸癌

標準大腸鏡暨清腸劑>個案新增(標準大腸鏡108版)

字級設定: 小 中 大 巨

大腸鏡等確診結果	
1. 醫院名稱及代碼:	基督復臨安息日會醫療財團法人臺安醫院 -代碼 1101010021
2. 檢查日期:	112 年 4 月 19 日
3. 檢查方法(可複選):	<input checked="" type="checkbox"/> ①大腸鏡 <input type="checkbox"/> ②乙狀結腸鏡 <input type="checkbox"/> ③大腸鏡副攝影 <input type="checkbox"/> ④其他
4. 大腸鏡伸入最深位置:	<input type="checkbox"/> ①末端迴腸 <input checked="" type="checkbox"/> ②盲腸 <input type="checkbox"/> ③升結腸 <input type="checkbox"/> ④肝彎 <input type="checkbox"/> ⑤橫結腸 <input type="checkbox"/> ⑥降結腸 <input type="checkbox"/> ⑦乙狀結腸 <input type="checkbox"/> ⑧直腸 <input type="checkbox"/> ⑨外科手術接合處 <input type="checkbox"/> ⑩肛門口
5. 診斷:	<input type="checkbox"/> ①正常 <input type="checkbox"/> ②痔瘡 <input type="checkbox"/> ③潰瘍性大腸炎 <input checked="" type="checkbox"/> ④癌肉 <input type="checkbox"/> ⑤大腸癌 <input type="checkbox"/> ⑥其他
a. 如有癌肉:	數目: 2 顆, 最大 0.5 公分(小數點1位)
b. 癌肉有無切除:	<input type="checkbox"/> ①未切除 <input checked="" type="checkbox"/> ②已完全切除 <input type="checkbox"/> ③未全數切除, 尚餘 顆 <input type="checkbox"/> ④癌肉未完整切除
c. 有無檢體:	<input type="checkbox"/> ①無檢體 <input checked="" type="checkbox"/> ②有檢體
6. 病理報告:	
病理機構代碼:	基督復臨安息日會醫療財團法人臺安醫院 -代碼 1101010021
病理報告日期:	112 年 4 月 19 日

附表2 - 大腸鏡確診結果(Colon C)系統畫面: 如有2顆以上息肉, 請逐顆登錄

鏡檢基本資料	
證件號碼:	<input type="text"/> <input type="radio"/> 身分證 <input type="radio"/> 護照
姓名:	<input type="text"/>
性別:	<input type="radio"/> 男 <input type="radio"/> 女
出生日期:	西元 -- 年 -- 月 -- 日
適應症:	<input type="checkbox"/> ①國民健康署糞便潛血檢查陽性 <input type="checkbox"/> ②自費健康檢查 <input type="checkbox"/> ③其他臨床目的: <input type="checkbox"/> ④大腸癌家族史 <input type="checkbox"/> ⑤癌肉切除後追蹤 <input type="checkbox"/> ⑥大腸癌術後追蹤 <input type="checkbox"/> ⑦大腸鏡併發症相關處理 <input type="checkbox"/> ⑧癌肉或腫瘤切除 <input type="checkbox"/> ⑨發炎性腸道疾病追蹤 <input type="checkbox"/> ⑩術前評估 不在a~g選項內請敘述: <input type="text"/>
鏡檢醫院:	0229978616 衛生福利部國民健康署
病歷號碼:	<input type="text"/>
鏡檢日期:	-- 年 -- 月 -- 日
檢查醫師:	<input type="text"/>
檢查醫師科別:	<input type="radio"/> ①消化腸胃系內科 <input type="radio"/> ②大腸直腸外科 <input type="radio"/> ③一般外科 <input type="radio"/> ④其他
檢查開始時間(非必選):	-- 時 00 分 00 秒
檢查至盲腸時間(非必選):	-- 時 00 分 00 秒
檢查結束時間(非必選):	-- 時 00 分 00 秒
大腸鏡伸入最深位置:	--
檢查前用藥 - 止痙攣藥物:	<input type="radio"/> ①無, 未使用原因(非必選): -- <input type="radio"/> ②有
檢查前用藥 - 止痛鎮靜藥物:	<input type="radio"/> ①無 <input type="radio"/> ②有, 使用項目(非必選): <input type="checkbox"/> ③Midazolam(Dormicum) <input type="checkbox"/> ④Propofol <input type="checkbox"/> ⑤Meperidine(Demerol) <input type="checkbox"/> ⑥Fentanyl(含Alfentanyl) <input type="checkbox"/> ⑦其他鎮靜麻醉藥物
清腸用藥:	<input type="checkbox"/> ①PEG-ELS類 <input type="checkbox"/> ②Phosphosoda類 <input type="checkbox"/> ③Magnesium citrate類 <input type="checkbox"/> ④Castor oil <input type="checkbox"/> ⑤Dulcolax <input type="checkbox"/> ⑥Enema <input type="checkbox"/> ⑦其他
清腸給藥時間(非必選):	<input type="radio"/> ①Morning single dose <input type="radio"/> ②Evening single dose <input type="radio"/> ③Split dose
清腸程度:	<input type="radio"/> ①良好 <input type="radio"/> ②適當 <input type="radio"/> ③尚可 <input type="radio"/> ④不良

附表3 - 大腸鏡報告(Colon QC)系統畫面

確診結果報告 - 口腔癌

上傳時間：完成切片隔日起**15**個日曆天（含）。

上傳項目：「國民健康署口腔黏膜檢查表及確診結果 - C.口腔黏膜病變個案複檢(確診)結果」（含病理診斷結果，附表5）

備註：最新表單請至國健署網站下載

上傳位置：國健署癌整系統（網址：<https://pportal.hpa.gov.tw/Web/Notice.aspx>）

注意事項：1.如係透過**電子轉診平台**接受轉診之院所，
則於規範期限內以該系統回復原篩機構
確診結果，回覆內容應包含：
(1)確診(複檢)日期
(2)有無切片
(3)診斷結果
(4)有無治療；如有，治療醫療院所及方式

附表 5

國民健康署口腔黏膜檢查服務檢查紀錄結果表單 口腔黏膜病變個案複檢(確診)結果

複檢(確診)醫院名稱及代碼：_____

複檢(確診)日期：民國_____年_____月_____日

臨床診斷(複檢)結果

☐ 00 無明顯異常 ☐ 01 疑似口腔癌 ☐ 02 紅斑 ☐ 03 紅白斑 ☐ 04 白斑 ☐ 05 非均質性白斑 ☐ 06 均質性厚白斑 ☐ 07 均質性薄白斑 ☐ 08 疣狀增生 ☐ 09 口腔黏膜下纖維化症 ☐ 10 扁平苔癬 ☐ 11 其他_____

病理診斷(確診)結果 病理切片：☐ 0 無，☐ 1 有

☐ 00 正常

☐ 01 上皮過度角化或上皮增生(Hyperkeratosis and/or epithelial hyperplasia)

☐ 02 輕度上皮變異(Mild dysplasia, SIN1, basal cell hyperplasia)

☐ 03 中度上皮變異(Moderate dysplasia, SIN2)

☐ 04 重度上皮變異(Severe dysplasia, SIN3)

☐ 05 原位癌(Carcinoma in situ)

☐ 06 鱗狀細胞癌(Squamous cell carcinoma)

☐ 07 Well differentiated ☐ 08 moderately differentiated

☐ 09 poorly differentiated

☐ 10 Benign epithelial tumors (Papillomas, Granular cell tumors, etc.) ☐ 11 炎症反應(Chronic inflammation)

☐ 12 疣狀癌(Verrucous carcinoma) ☐ 13 others malignant tumors

☐ 14 其他(others) _____

複檢(確診)醫師簽名(蓋章)：_____

複檢(確診)醫師執業執照號碼：_____

※本表由接受原篩檢醫事服務機構轉診之執行切片確立診斷醫事服務機構上傳至國民健康署癌症防治品質管理暨資訊整合系統。

※本計畫
以及其

附表5 - Oral C

確診結果報告 - 子宮頸癌

上傳時間：完成切片隔日起15個日曆天（含）。

上傳項目：「國民健康署子宮頸（陰道）切片個案資料登記表」（含病理組織切片結果，附表6）。

備註：最新表單請至國健署網站下載

上傳位置：國健署癌整系統

（網址：<https://pportal.hpa.gov.tw/Web/Notice.aspx>）

注意事項：如係透過電子轉診平台接受轉診之院所，則於規範期限內以該系統回復原篩單位確診結果。

身分證號：Z299***965

查詢其他保險對象健保卡資料：請至主再按

摘要：

複製病人醫療資料時符合診斷目的之用，否則自負相關法律責任。
本系統「CDC預防接種」係提供使用者連線前往疾病管制署「全國性預防接種資訊管理系統」，健保對象近期如無健保就醫用藥紀錄，僅會呈現「CDC預防接種」資訊。
此健保對象為管制用藥名單。
此健保對象有特定凝血因子用藥資訊。
該病患目前為平穩人員。
該病患目前為急性後期用藥計畫收案名單。
該病患於檢查檢驗結果異常有影像上傳資料。
該病患於牙科處置及手術資訊有影像上傳資料。
保險個案於境外進行器官移植-[肝臟]，相關資料已於108/06/02完成通報。
下列資訊表示此健保對象有該項目資料。

雲端藥歷 特定管制藥品用藥資訊 檢查檢驗紀錄 檢查檢驗結果 手術明細紀錄 牙科處置及手術 過敏藥 特定凝血因子用藥 出院轉診摘要

復健醫學 中醫用藥 CDC預防接種 回首頁 醫事人員溝通平台

1. 本系統資料不含自費藥品自費藥品可
2. 本系統呈現之「主診醫師」僅位係特約醫
3. 持慢性病連續處方箋調劑，須於給藥時
4. 雲端藥歷已建置疑似藥品處方不尋通報

電子轉診平台回復

附表 6 (111 年 3 月 修訂)

國民健康署子宮頸（陰道）切片個案資料登記表

申報機構名稱：_____ 填表人：_____ 申報日期：_____

1. 個案姓名：_____

2. 出生日期：西元_____年_____月_____日

3. 身分證統一編號或統一證號：□□□□□□□□□□

4. 切片病理編號：_____

5. 切片採檢機構：_____

6. 切片判讀機構：_____

7. 切片日期：西元_____年_____月_____日

8. 切片報告日期：西元_____年_____月_____日

9. 病歷號：_____

10. 國籍別：□ 1 本國人士 □ 2 外籍人士

11. 病理組織部位：(同筆切片可分子宮內頸及外頸：填04、05) ☐ 組織部位 1 ☐ 組織部位 2

01 子宮頸 04 子宮內頸 05 子宮外頸

02 陰道 (備註：子宮頸全切除者申報陰道切片)

03 子宮內膜

12. 手術方式： ☐ 手術方式 1 ☐ 手術方式 2

01 全切除，例如：ATH, VTH, LAVH, radical hysterectomy, trachelectomy, vaginectomy 或其他方式

02 圓錐切片，例如：leep, conization, wedge resection 或其他方式

03 小切片，例如：punch, polypectomy, biopsy 或其他方式

04 子宮頸管搔刮術 (Endocervical curettage, ECC)

05 子宮內膜搔刮術 (Dilatation and curettage, D&C)

說明：部位為子宮內頸，手術方式可選擇 01、02、03、04
部位為子宮外頸，手術方式可選擇 01、02、03
部位為內膜，手術方式可選擇 01、05
部位為陰道，手術方式可選擇 01、03

13. 子宮頸（陰道）病理組織切片結果 (或診斷病名)： ☐ 切片結果 1 ☐ 切片結果 2

00 Unremarkable cervical epithelium (no pathological change, no pathological diagnosis)

01 Benign epithelial lesion (Benign tumor, Inflammatory & reactive changes, myoma)

02 Mild dysplasia (Flat condyloma; CIN1; LSIL; VaIN1)

03 Moderate dysplasia (CIN2; HSIL; VaIN2)

04 Severe dysplasia (Carcinoma in situ; CIN3; HSIL, VaIN3)

05 Squamous cell carcinoma

06 Atypical glandular hyperplasia and dysplasia

07 Adenocarcinoma in situ

08 Adenocarcinoma

09 Adenosquamous carcinoma

10 Carcinoma (NOS, or other specific type)

11 Mesenchymal tumor, benign

12 Mesenchymal tumor, malignant

14 Squamous cell atypia / ASCUS

15 Dysplasia, Severity can not be determined

88 Inadequate specimen

99 Others: _____

Others1 Others2

附表6 - 子宮頸癌切片個案資料登記表

確診結果報告 - 乳癌

上傳時間：完成複診或切片確診結束隔日起15個日曆天（含）。

上傳項目：「國民健康署婦女乳房X光攝影檢查服務疑似異常個案追蹤表」（附表7）。

備註：最新表單請至國健署網站下載

上傳位置：國健署癌整系統

（網址：<https://pportal.hpa.gov.tw/Web/Notice.aspx>）

注意事項：如係透過電子轉診平台接受轉診之院所，則於規範期限內以該系統回復原篩單位確診結果。

身分證號：Z299***965

查詢其他保險對象健保卡資料：請按卡再按我

摘要：

複製病人醫療資料符合診療目的之用，否則自負相關法律責任。
本系統「CDC預防接種」係提供使用者瞭解前往各醫院製藥「全國性預防接種資訊管理系統」，健保對象近期如無健保就醫與用藥紀錄，僅會呈現「CDC預防接種」頁籤。
此健保對象為暫制用藥名單。
此健保對象有特定凝血因子用藥資訊。
該病患目前為罕見人員。
該病患目前為急性後期照護計畫收案名單。
該病患於檢查檢驗結果有影像上傳資料。
該病患於牙科處置及手術資訊有影像上傳資料。
保險對象曾於境外進行器官移植-[詳閱]，相關資料已於108/06/02完成通報。
下列頁籤表示此健保對象有該項目資料。

雲端解碼 特定管制藥品用藥資訊 檢查檢驗紀錄 檢查檢驗結果 手術用藥紀錄 牙科處置及手術 過敏藥 特定凝血因子用藥 出院病歷摘要

復健醫學 中醫用藥 CDC預防接種 回首頁 醫事人員溝通平台

1. 本系統資料不含自費藥品且藥品藥品可
2. 本系統呈現之「主診醫」僅供參考，請以特約醫
3. 持慢性病患處方箋調劑，須於給藥時
4. 查詢藥歷已建置疑似藥品不尋常通報

電子轉診平台回復

附表7
國民健康署婦女乳房X光攝影檢查服務之篩檢疑似異常個案追蹤表

個人基本資料 (攝影醫院填寫)

姓名 身分證統一編號 統一證號 (外籍) 電話: () 手機: ()

出生日期 年 月 日 年齡: 歲 聯絡資訊 鄉鎮市區代碼: 縣 市 鄉 鎮 區 村 路 段 巷 弄 號 樓

現居住地址 市 區 鎮 里 街

乳癌X光攝影檢查結果 (攝影醫院填寫)

醫院名稱 醫事機構代碼 攝影日期 年 月 日 攝影判讀日期 年 月 日

攝影檢查結果
☐ (Category 0) 需附加其他影像檢查再評估
☐ (Category 3) 可能是良性發現一須短期追蹤檢查 (六至十二個月)
☐ (Category 4) 可疑異常須考慮組織生檢
☐ A. Low suspicion
☐ B. Moderate suspicion
☐ C. High suspicion
☐ (Category 5) 高度疑似乳癌，須採取適當措施

追蹤結果 (以下由攝影醫院負責追蹤結果及輸入資料)

複檢及確診請於確診診斷醫院院所或確診診斷及治療醫院進行，手術及治療請於確診診斷及治療醫院進行

乳癌X光攝影檢查結果為 (Category 0、3) 之複檢結果 (確診或確診及治療醫院填寫)

複檢醫院名稱 醫事機構代碼 複檢日期 年 月 日 複檢主治醫師

複檢方式 (可複選)
☐ 診斷性乳房X光攝影檢查;
☐ 乳房超音波檢查;
☐ 乳房磁振造影檢查;
☐ 其他複檢方式:
該項複檢方式檢查結果為:
☐ (1) 無異常發現。
☐ (2) 良性發現。
☐ (3) 可能是良性發現一須短期追蹤檢查 (6至12個月)
☐ (4) 可疑異常須考慮組織生檢。
☐ A. Low ☐ B. Moderate ☐ C. High suspicion
☐ (5) 高度疑似乳癌，須採取適當措施。

乳癌X光攝影檢查結果為 (4)、(5) 及複檢結果為 (4)、(5) 之確診檢查結果 (確診或確診及治療醫院填寫)

確診醫院名稱 醫事機構代碼 確診日期 年 月 日 確定診斷 ☐ 非乳癌; ☐ 乳癌。

確診主治醫師

病理診斷
☐ 細針抽吸; ☐ 粗針穿刺; ☐ 鉤針定位; ☐ 立體定位穿刺;
☐ 手術切片檢查
臨床診斷
☐ 超音波; ☐ 診斷性乳房攝影; ☐ MRI; ☐ 其他:
臨床診斷檢查結果為:
☐ (1) 無異常發現。
☐ (2) 良性發現。
☐ (3) 可能是良性發現一須短期追蹤檢查 (6至12個月)。

手術
☐ 無，原因：☐ 拒絕手術; ☐ 腫瘤轉移; ☐ 中醫療法; ☐ 其他 (請說明理由)。
☐ 有，日期：年 月 日;
手術醫院名稱：醫事機構代碼：主治醫師：。

組織學分類 (Histology type)
☐ 非手術切片病理結果 (局部淋巴結腫大不可不填)
☐ 手術切片病理結果 (以上皆須附病理診斷報告)
☐ 腺管原位癌 (DCIS) ☐ 侵袭性癌 (Invasive carcinoma)
腫瘤大小 (Size) x x cm
局部淋巴結 (Regional LN) / (Positive nodes/Total nodes)
病理分期 (Pathological Stage) T: N: M: S:
有進行☐ 放射線治療、☐ 化學治療、☐ 荷爾蒙治療、☐ 標靶治療、☐ 免疫治療
治療日期：年 月 日; 未治療

附表7 - 乳癌疑似異常個案追蹤表

確診結果報告 - 肺癌

上傳時間：追蹤或確立診斷隔日起15個日曆天（含）。

上傳項目：「國民健康署肺癌早期偵測計畫疑似異常個案追蹤表」附表8）。

備註：最新表單請至國健署網站下載

上傳位置：國健署癌整系統

（網址：<https://portal.hpa.gov.tw/Web/Notice.aspx>）

附表 8

國民健康署肺癌早期偵測計畫疑似異常個案追蹤表

個案基本資料 (攝影醫院填寫)	
姓名	性 <input type="checkbox"/> 男 <input type="checkbox"/> 女 身分證統一編號
出生日期	年 月 日 聯絡資訊 電話：() 手機：
現居住地址	鄉鎮市區代碼： 市 鄉 村 路 段 巷 弄 號 樓
低劑量電腦斷層攝影檢查結果 (攝影醫院填寫)	
醫院名稱	醫事機構代碼
攝影日期	年 月 日 攝影判讀日期
LDCT 攝影檢查結果	Modified Lung-RADS Category <input type="checkbox"/> 0; <input type="checkbox"/> 1, 2; <input type="checkbox"/> 3; <input type="checkbox"/> 4A; <input type="checkbox"/> 4B/4X
低劑量電腦斷層攝影檢查評估結果 (攝影醫院填寫)	
評估醫師	評估日期 年 月 日
影像	<input type="checkbox"/> 原 LDCT 影像 <input type="checkbox"/> 需之前影像對照，或攝影品質不佳，應重作低劑量電腦斷層檢查
胸腔專科醫師評估依據及結果	<input type="checkbox"/> 每 2 年定期低劑量電腦斷層檢查 <input type="checkbox"/> 6 個月後檢查追蹤 <input type="checkbox"/> 3 個月後檢查追蹤 <input type="checkbox"/> 需進行確診程序
	<input type="checkbox"/> 另進行 <input type="checkbox"/> 經 CT 等檢查後，評估 個月後檢查追蹤 (請填 3 或 6 或 24) <input type="checkbox"/> CT 等檢查 <input type="checkbox"/> 經 CT 等檢查後，評估需進行確診程序
重作或 3/6 個月後檢查追蹤結果 (追蹤醫院填寫)	
追蹤醫院名稱	醫事機構代碼
追蹤日期	年 月 日
重作或追蹤之評估依據及結果	<input type="checkbox"/> 本大檢 <input type="checkbox"/> 每 2 年定期低劑量電腦斷層檢查 <input type="checkbox"/> 影像 <input type="checkbox"/> 1 年後檢查追蹤 <input type="checkbox"/> 6 個月後檢查追蹤 <input type="checkbox"/> 3 個月後檢查追蹤 <input type="checkbox"/> 需進行確診程序 <input type="checkbox"/> 另進行 <input type="checkbox"/> 經 CT 等檢查後，評估 個月後檢查追蹤 (請填 3 或 6 或 12 或 24) <input type="checkbox"/> CT 等檢查 <input type="checkbox"/> 經 CT 等檢查後，評估需進行確診程序
肺癌篩檢疑似異常個案之確診檢查結果 (確診及治療醫院填寫)	
確診及治療醫院名稱	醫事機構代碼
確診程序執行日期	年 月 日 確定診斷 <input type="checkbox"/> 非肺癌; <input type="checkbox"/> 肺癌
確診方式 (可複選)	<input type="checkbox"/> 手術切除或切片; <input type="checkbox"/> 電腦斷層指引切片; <input type="checkbox"/> 支氣管鏡檢查切片; <input type="checkbox"/> 超音波檢查切片; <input type="checkbox"/> 細胞學診斷 (含 bronchial washing/ brushing、胸水、痰液等); <input type="checkbox"/> 其他
非肺癌個案診斷 (可複選)	<input type="checkbox"/> 感染及發炎; <input type="checkbox"/> 肺結核; <input type="checkbox"/> 纖維化; <input type="checkbox"/> 塵肺病; <input type="checkbox"/> COPD; <input type="checkbox"/> 支氣管炎; <input type="checkbox"/> 血管病; <input type="checkbox"/> AAH (Atypical adenomatous hyperplasia); <input type="checkbox"/> 轉移性腫瘤 (原發部位:); <input type="checkbox"/> 不明; <input type="checkbox"/> 良性或無異常; <input type="checkbox"/> 其他 (請填 ICD 碼，若無，則補充說明)
非肺癌個案處理 (可複選)	<input type="checkbox"/> 手術切除; <input type="checkbox"/> 追蹤; <input type="checkbox"/> 藥物治療; <input type="checkbox"/> 其他 (請補充說明)
組織學分類 (Histology type)	<input type="checkbox"/> 腺癌; <input type="checkbox"/> 鱗狀細胞肺癌; <input type="checkbox"/> 神經內分泌細胞肺癌; <input type="checkbox"/> 小細胞肺癌; <input type="checkbox"/> 其他
肺癌分類	<input type="checkbox"/> 原位癌 (Carcinoma in situ); <input type="checkbox"/> 微侵襲性癌 (Minimal invasive carcinoma); <input type="checkbox"/> 侵襲性癌 (Invasive carcinoma)
手術切除治療情形及手術病理結果 (須具病理診斷報告)	<input type="checkbox"/> 無，原因: <input type="checkbox"/> 拒絕手術; <input type="checkbox"/> 經評估不適合手術; <input type="checkbox"/> 其他 (請說明理由): <input type="checkbox"/> 有: 日期 年 月 日; 主治醫師: , 醫事機構代碼:
腫瘤大小 (Size)	× × mm
病理分期 (Pathological Stage)	T: N: M: Stage: 無手術病理結果者，請填臨床分期 Stage:
其他癌症治療 (可複選)	<input type="checkbox"/> 放射線治療; <input type="checkbox"/> 化學治療; <input type="checkbox"/> 標靶治療; <input type="checkbox"/> 免疫治療; <input type="checkbox"/> 局部消融治療 治療日期: 年 月 日, 主治醫師: , 醫事機構代碼: <input type="checkbox"/> 未治療

附表8 - 肺癌疑似異常個案追蹤表

癌整系統權限申請規範

癌整系統權限申請(1)

癌別	原篩單位	確診單位	備註
大腸癌	<ul style="list-style-type: none"> 與現行同，無調整 1.檢驗報告(Colon A)及追蹤報告(Colon B)由合作之檢驗機構上傳。 2.如需查詢個案篩檢資格，逕自申請單一入口帳號，唯無開放篩檢個案報告資料查詢。 	<ul style="list-style-type: none"> 申請檢附文件： <ol style="list-style-type: none"> 1.檢具院所聘任「消化內科、消化外科、大腸直腸外科、兒科消化學及小兒外科專科醫師」相關證明。 2.帳號申請表、單位切結書及保密同意暨個人資料提供同意書。 3.來函國民健康署辦理。 	
口腔癌	<ul style="list-style-type: none"> 與現行同，無調整。 1.醫事服務機構透過健保VPN即可登錄。 	<ul style="list-style-type: none"> 需為國健署核可之口腔癌「確診醫院」或「確診及治療醫院」。 申請檢附文件： <ol style="list-style-type: none"> 1.帳號申請表、單位切結書及保密同意暨個人資料提供同意書。 2.來函國民健康署辦理。 	
子宮頸癌	<ul style="list-style-type: none"> 與現行同，無調整 1.申請單位需為國健署核可之「子宮頸細胞病理診斷單位」。 2.相關規範可上國健署網站查詢 (網址：https://www.hpa.gov.tw/Pages/Detail.aspx?nodeid=612&pid=1093) 	<ul style="list-style-type: none"> 由於系統可上傳報告之單位限病理診斷單位，故由病理診斷單位進行申請： <ol style="list-style-type: none"> 1.檢具院所「病理科專科醫師」及「細胞醫檢師」至少各1名執業登記之相關證明。 2.檢具院所具有病理相關科別。 3.帳號申請表、單位切結書及保密同意暨個人資料提供同意書。 4.來函國民健康署辦理。 	

癌整系統權限申請(2)

癌別	原篩單位	確診單位	備註
乳癌	<ul style="list-style-type: none">•與現行同，無調整1.申請單位需為國健署核可之「乳房X光攝影認證機構」。2.相關規範可上國健署網站查詢（網址：https://www.hpa.gov.tw/Pages/Detail.aspx?nodeid=612&pid=1093）	<ul style="list-style-type: none">• 複診及確診單位申請檢附文件：<ol style="list-style-type: none">1.帳號申請表、單位切結書及保密同意暨個人資料提供同意書。2.來函國民健康署辦理。• 確診單位需為國健署核可之「乳癌確診醫療院所」或「乳癌確診及治療醫院」。	
肺癌	<ul style="list-style-type: none">•與現行同，無調整1.申請單位需為國健署核可之「肺癌早期偵測計畫」醫院。2.相關規範可上國健署網站查詢（網址：https://www.hpa.gov.tw/Pages/List.aspx?nodeid=4627）	<ul style="list-style-type: none">•申請需檢附文件：<ol style="list-style-type: none">1.檢具院所聘任「放射線診斷專科醫師、醫事放射師、胸胸腔內科/胸腔外科、個案管理師」相關證明。2.帳號申請表、單位切結書及保密同意暨個人資料提供同意書。3.來函國民健康署辦理。	

健保支付標準、申報、核付、結算、申復

給付項目及支付標準

本計畫須由原篩檢醫療院所完成「追蹤管理」項目，並由接受轉診之確診醫療院所構完成「診斷品質管理」項目，兩項目皆完成後分別給付費用。同一個案同項目同一篩檢周期不得重複請領支付。

- 一. 醫事服務機構須對個案提供符合本計畫服務內容後，始得申報本標準診療項目。
- 二. 每一個案須有「追蹤管理費」及「診斷品質管理費」二項申報編號者，方得分別支付「追蹤管理費」及「診斷品質管理費」。
- 三. 每一個案同一癌別週期，不得重複申報本標準。

編號	診療項目	基層院所	地區醫院	區域醫院	醫學中心	支付點數
	追蹤管理費					
P7701C	-大腸癌	V	V	V	V	800
P7702C	-口腔癌					
P7703C	--高癌化初篩異常者	V	V	V	V	800
P7704C	--其他經評估須作切片者	V	V	V	V	400
P7705C	-子宮頸癌	V	V	V	V	800
P7706C	-乳癌					
P7707B	--Category 4、5	V	V	V	V	800
P7708B	--Category 0	V	V	V	V	400
	-肺癌					
	--Category 4A、4B、4X		V	V	V	800
	--Category 3		V	V	V	400
	註：由原篩檢醫事服務機構申報。					

編號	診療項目	基層院所	地區醫院	區域醫院	醫學中心	支付點數
	診斷品質管理費					
P7709C	-大腸癌_大腸鏡確診	V	V	V	V	1,700
P7710B	-口腔癌_切片確診		V	V	V	1,700
P7711C	-子宮頸癌_切片確診	V	V	V	V	1,200
P7712C	-乳癌					
P7713C	--確診及複診後確診	V	V	V	V	1,700
	--複診後為Category1、2、3予以結案	V	V	V	V	1,200
P7714B	-肺癌					
P7715B	--確診或檢查追蹤後確診		V	V	V	1,700
	--完成第1次檢查追蹤予以結案		V	V	V	1,200
	註：由接受原篩檢醫事服務機構轉診之確診醫事服務機構申報。					

健保醫療費用申報

申報端檢核

一、醫療院所資格

1. 全民健康保險特約醫事服務機構辦理下列衛生福利部國民健康署預防保健服務癌症篩檢相關業務者。
2. **國健署應將執行本計畫之醫事服務機構名單送保險人，異動者亦同。**
3. 由健保署各分區業務組維護前開院所名單，於健保署HMA-醫務管理子系統。

註：

- ① 辦理「口腔癌確認診斷、治療院所」173家
- ② 辦理「國民健康署肺癌早期偵測計畫」164家
- ③ 辦理「乳房X光攝影認證醫療機構」220家
- ④ 辦理「乳癌確認診斷及治療醫院」167家

二、門診醫療服務點數之清單段欄位

1. 案件分類「**E1**」，特定治療項目代號依癌別填報如下：
 - (1) **大腸癌**：申報P7701C，填報「**HM**:大腸癌追蹤管理」；申報P7709C填報「**HN**:大腸癌診斷品質管理」。
 - (2) **口腔癌**：申報P7702C、P7703C者，填報「**HP**:口腔癌追蹤管理」；申報P7710B者，填報「**HQ**:口腔癌診斷品質管理」。
 - (3) **子宮頸癌**：申報P7704C者，填報「**HR**:子宮頸癌追蹤管理」；申報P7711C者，填報「**HS**:子宮頸癌診斷品質管理」。
 - (4) **乳癌**：申報P7705C、P7706C者填報「**HT**:乳癌追蹤管理」；申報P7712C、P7713C者，填報「**HW**:乳癌診斷品質管理」。
 - (5) **肺癌**：申報P7707B、P7708B者，填報「**HX**:肺癌追蹤管理」；申報P77014B、P77015B者，填報「**HY**:肺癌診斷品質管理」。
2. 就醫序號：「**ICC4**」。
3. 部分負擔代號：「**009(其他規定免部分負擔者)**」。

三、門診醫療服務點數之醫令段欄位

1. 申報P7701C-P7708B(追蹤管理費)
 - (1) 醫令類別填報「**G**」，**支付點數填報「0」**。
 - (2) 「執行時間-起」填報個案原篩檢日期、「執行時間-迄」填報「完成本計畫服務內容之執行日期」。
2. 申報P7709C-P7715B(診斷品質管理費)
 - (1) 醫令類別填報「**G**」，**支付點數填報「0」**。
 - (2) 「執行時間-起」填報個案原就醫診斷(或接受轉診)日期、「執行時間-迄」填報完成本計畫服務內容之執行日期。
3. **申報前開醫令執行起迄日為必填，且其執行起日須符合計畫執行期間。**

醫療費用核付、申復、點值結算

- 醫療費用核付
 - 由健保保險人定期提供院所申報資料予國健署依院所服務內容實際執行情形予以核定，每季提供保險人辦理醫療費用核付之依據。
- 醫療費用申復
 - 院所依全民健康保險療費用申報與核付及醫療服務審查辦法規定辦理申復，由保險人所轄分區業務組轉請國健署複查並回復。
- 點值結算
 - 本計畫依部門別預算按季均分及結算，並採浮動點值計算，每點支付金額不高於1元。當季預算如有結餘，則流用至下季。若全年預算尚有結餘，則進行全年結算，惟每點支付金額不高於1元。
 - 全年結算時，全年預算不足之部門由結餘部門移撥預算進行結算，惟每點支付金額不高於1元。

問答集

問答集(1)

Q	A
01.計畫目的為何？	為防治癌症，維護國人的健康，於112年6月1日起推動「全民健康保險癌症治療品質改善計畫」，以人為中心，建立從篩檢、追蹤到確診的完整機制。經國民健康署預防保健癌症篩檢服務（大腸癌、口腔癌、子宮頸癌、乳癌）及肺癌早期偵測計畫篩檢結果為疑似異常個案，透過醫療院所共同合作，主動向民眾進行健康指導及後續檢查相關注意事項，並協助依民眾就醫意願妥適安排完成進一步就醫診斷，以利篩檢異常個案早期發現，早期治療，降低癌症對民眾健康所帶來的衝擊。
02.計畫之經費來源為何？執行期限是否只到112年底？	本計畫為112年全民健保醫院總額及西醫基層總額專款項目，其經費將每年檢討執行情形並逐年核定。
03.該如何成為本計畫之執行單位？	(1)原篩檢單位：可辦理國民健康署預防保健服務之癌症篩檢服務及「肺癌早期偵測計畫」之醫事服務機構，依貴院所可執行之篩檢項目辦理。 備註：辦理「乳癌」及「肺癌」項目之篩檢醫事服務機構須先經國民健康署審核通過。相關規範可至國健署網站查詢（網址： https://www.hpa.gov.tw/Pages/Detail.aspx?nodeid=612&pid=1093 、 https://www.hpa.gov.tw/Pages/List.aspx?nodeid=4627 ）。 (2)確診單位：可辦理國健署癌症篩檢結果為陽性或異常個案進一步確定診斷之醫事服務機構。 備註：辦理「口腔癌切片確診」及「乳癌切片確診」之醫事服務機構，需先經國民健康署審核通過。相關規範可至國健署網站查詢（網址： https://www.hpa.gov.tw/Pages/Detail.aspx?nodeid=612&pid=1093 ）。
04.計畫之收案條件為何？如何確認個案符合本計畫資格？	(1)依據衛生福利部國民健康署「醫事服務機構辦理預防保健服務注意事項」及「肺癌早期偵測計畫」規定辦理癌症篩檢結果為陽性/異常個案，為本計畫收案對象。 (2)民眾是否符合癌症篩檢資格（採年檢核），醫事服務機構可透過健保卡註記查詢、或至「預防保健暨戒菸服務整合系統」（網址： https://pportal.hpa.gov.tw/Web/Notice.aspx ）、或洽詢個案進行確認。
05.若篩檢及確診皆為同一醫療院所，是否符合申報資格？若衛生所協助轉診，是否符合計畫規範？	(1)原篩檢單位及確診單位若為同一醫事服務機構，符合本計畫規範。 (2)若衛生所為原篩檢單位，並由該衛生所開立電子轉診單，符合本計畫規範。

問答集(2)

Q	A
06.本計畫執行期限為何？是否一定要透過電子轉診平台進行轉診？	(1)為提升篩檢效益、早期治療及增進治療效率，降低罹癌風險與減少晚期癌症發生，大腸癌、口腔癌、子宮頸癌、乳癌及肺癌分別訂定電子轉診、確診及報告上傳期限，請依規範期限完成。 (2)為爭取時效，請原篩檢醫療院所針對篩檢疑似異常之個案進行健康指導、疾病管理進程說明及確診注意事項等說明後，依個案就醫意願於 健保電子轉診平台進行轉診 ，並進行確診結果追蹤管理。 (3) 只要是健保特約醫事服務機構，皆可透過健保署建置之「醫事人員溝通平台」及「健保資訊網服務系統(VPN)」執行電子轉診單開立等相關作業。
07.如何將確診結果通知原篩檢單位？	(1)如係透過 電子轉診平台 轉入之醫療院所，請於規範期限內 以該系統進行回復 予原篩檢醫療院所。 (2)如篩檢與確立診斷為同一醫事服務機構，亦應於期限內通知原篩檢單位。
08.如何申報？如超過時間還可以申報嗎？	(1)本計畫須由 原篩檢醫療院所完成「追蹤管理」項目 ，並由 接受轉診之確診醫療院所構完成「診斷品質管理」項目 ， 兩項目皆完成後分別給付費用 。同一個案同項目同一篩檢周期不得重複請領支付。 A.大腸癌：執行期限內首筆完成追蹤管理結果及確診報告上傳者。 B.口腔癌：執行期限內首筆完成追蹤管理結果及確診報告上傳者。 C.子宮頸癌：執行期限內首筆篩檢為疑似異常個案並完成確診報告上傳者。 D.乳癌：執行期限內完成複診或確診報告上傳者。 E.肺癌：執行期限內完成檢查追蹤或確診檢查報告上傳者。 (2)為提升癌症篩檢效益，以期達到早期發現早期治療，降低罹癌風險及晚期癌發生，請於規範期限內完成確診及報告上傳。 如篩檢單位或確診單位任一方超過時限，則皆不予核付。
09.如對費用有疑義，如何申復？	如對本計畫之醫療費用點數申報相關疑義，請依健保醫療費用申報規定辦理，相關表單可逕上健保署網站查詢(網址： https://www.nhi.gov.tw/Content_List.aspx?n=F0FA7A70CA00891D&topn=5FE8C9FEAE863B46)
10.誰需要申請「癌症篩檢與追蹤管理資訊系統」權限？如何申請？	(1)如原本已具備相關系統及癌別權限，無須重新申請。 (2)如特定癌別須經國健署審核通過之醫療院所，請先依相關規範進行申請，待成為本署核可可執行該癌別項目，再行申請系統相關權限。 (3)如文件 備妥齊全 ，自國健署“收文”日起約 5-7個工作天可完成審核 ，請執行本計畫單位務必先行評估執行期限。

謝謝您的聆聽

促進健康 預防疾病 安全防護 共同參與 夥伴合作

Promotion, Prevention, Protection, Participation, Partnership!