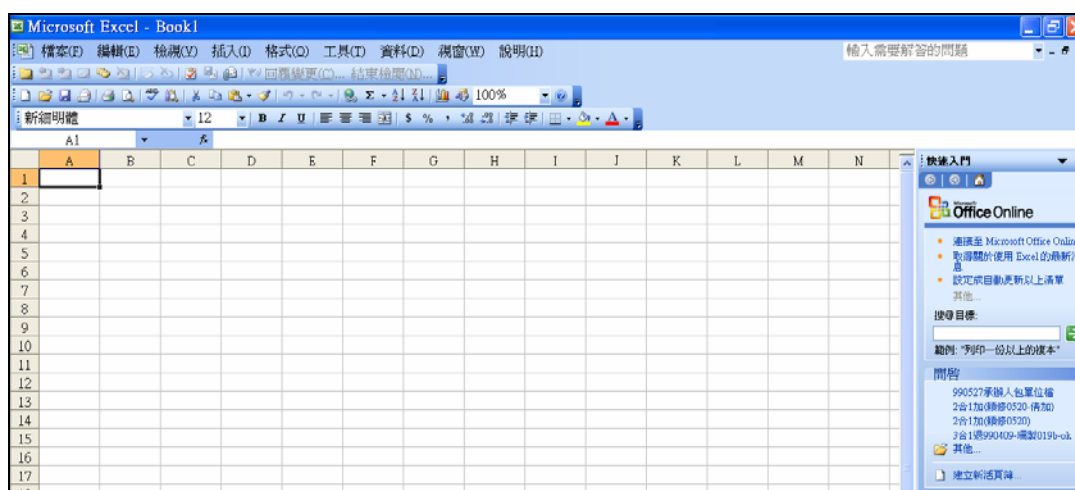


## 逗點區隔之純文字檔(.txt)轉為 EXCEL 檔之流程說明

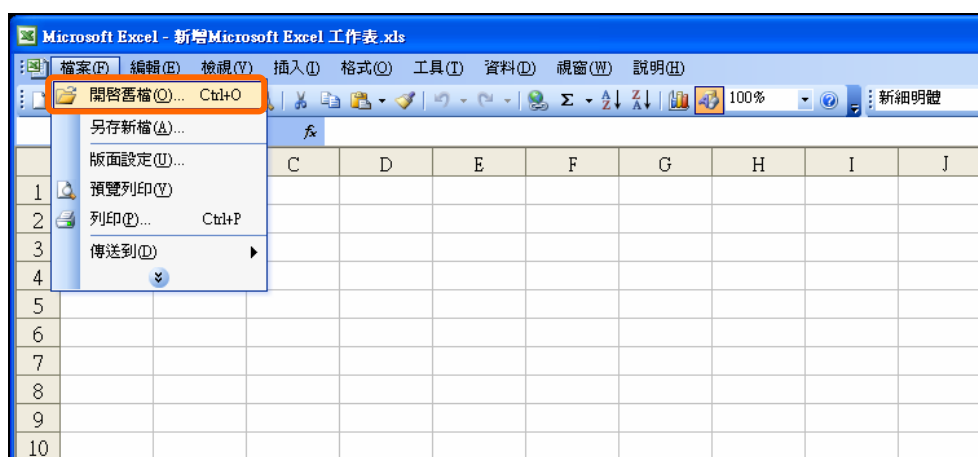
一、下載之純文字檔(.txt)係以逗點區隔各欄位

0199999920110329[1].txt - 記事本									
檔案(F)	編輯(E)	格式(O)	檢視(V)	說明(H)					
01999999,B,	A121601218,	0500223,21000,	10001,2,	0990203,	陳米男	,	0,	0,	
01999999,B,	A123321219,	0600213,43900,	10001,4,	0990202,	汪米緯	,	637,	2245,	
01999999,B,	A123941212,	0601223,43900,	10001,4,	0990201,	薛米瑞	,	483,	1703,	
01999999,B,	A124261217,	0701223,20100,	10001,2,	0990205,	徐米樹	,	130,	460,	

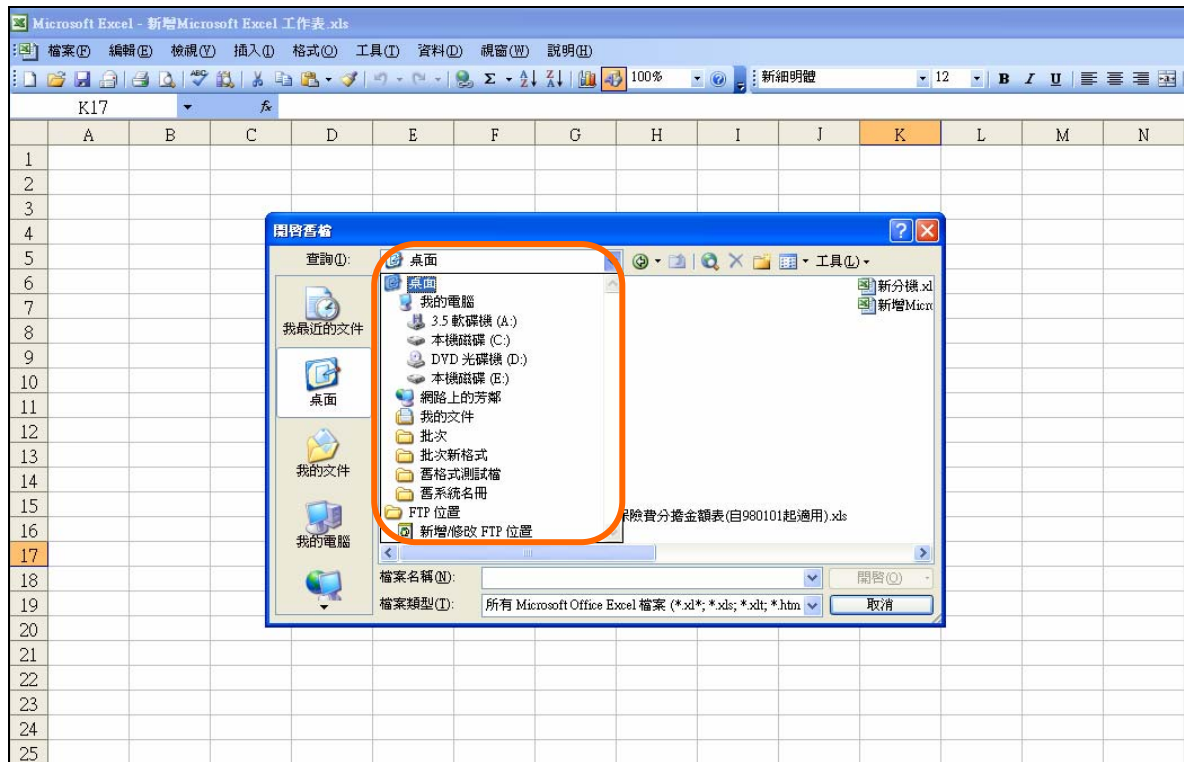
二、純文字檔(.txt)請先關閉，並開啓 EXCEL 的空白工作表



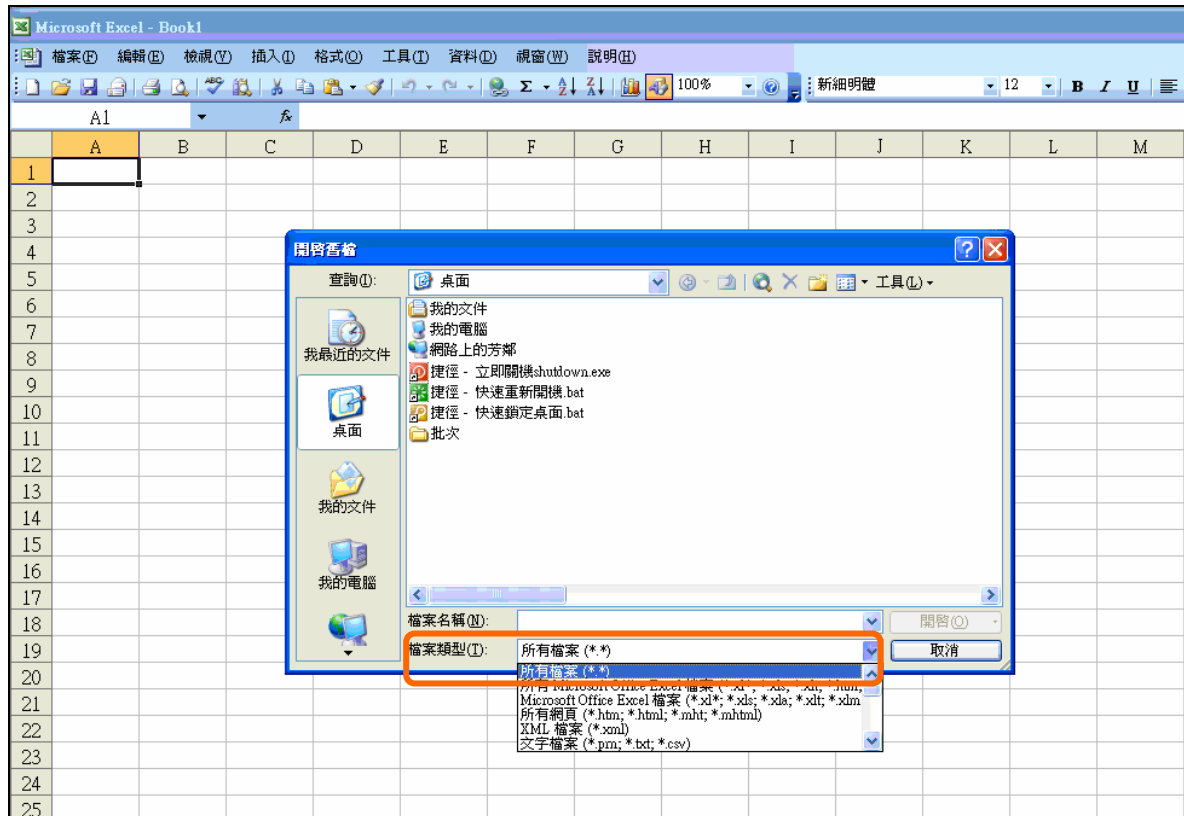
三、檔案→開啓舊檔



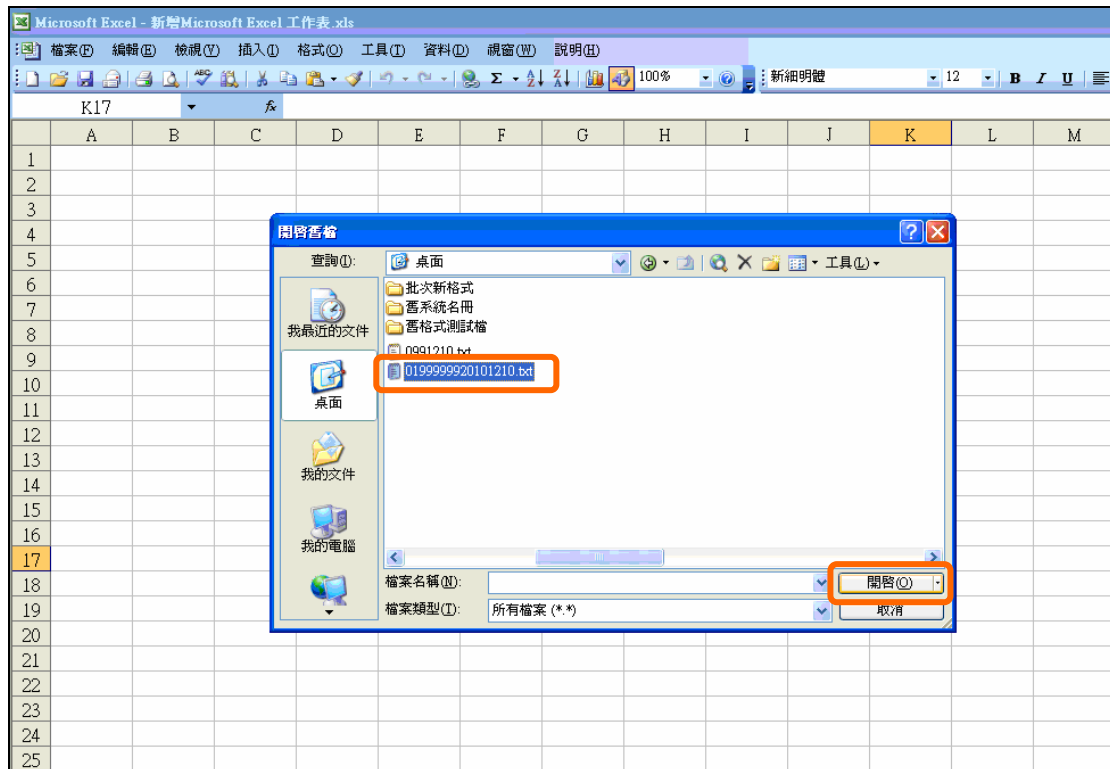
四、選擇檔案存放位置



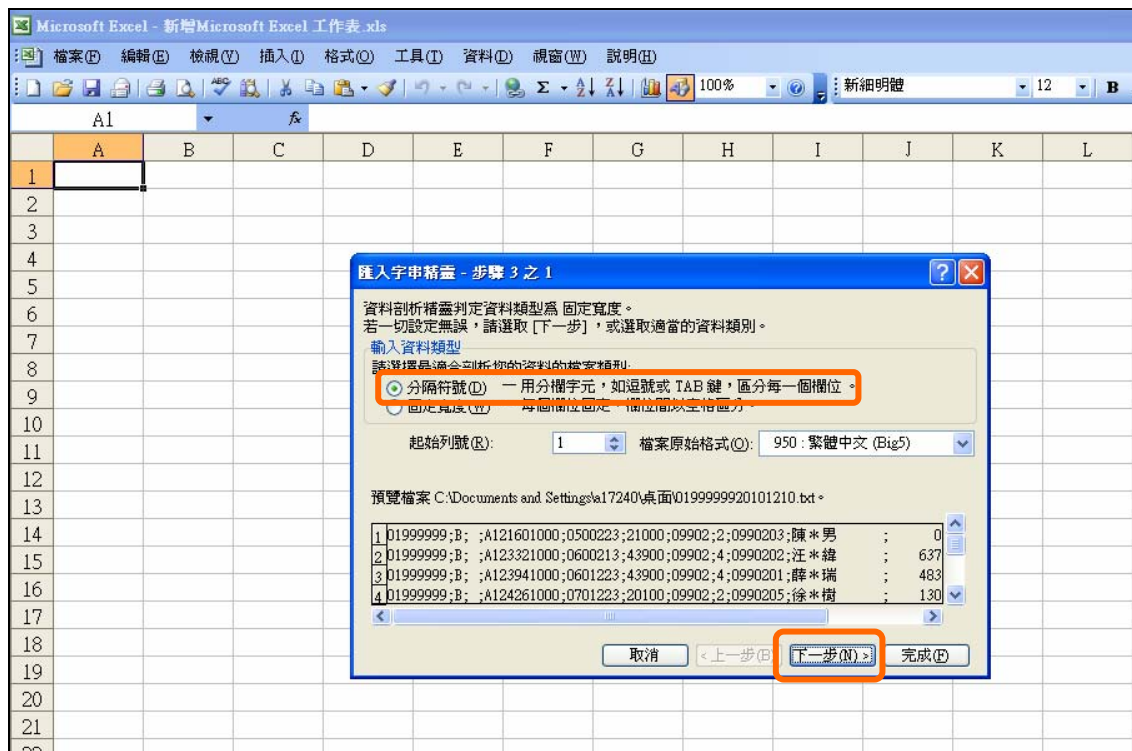
五、下方「檔案類型」→選擇“所有檔案”



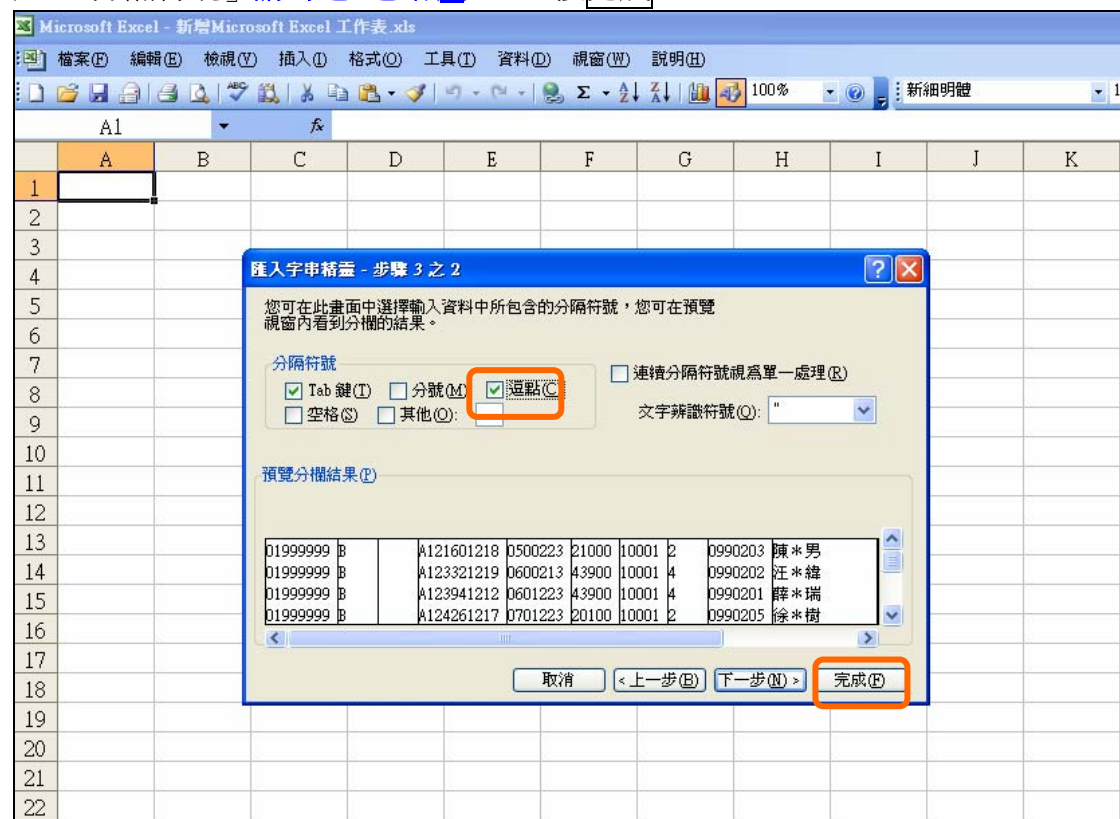
六、找到該純文字檔(.txt)後，按開啓



七、出現匯入字串精靈，「輸入資料類型」請選擇“分隔符號(D)”→按下一步



八、「分隔符號」請勾選「逗點(C)」→ 按完成



九、轉 EXCEL 檔完成

Microsoft Excel - 0199999920110329[1].txt											
檔案(F) 編輯(E) 檢視(V) 插入(I) 格式(O) 工具(T) 資料(D) 視窗(W) 說明(H)											
Σ 100% 新細明體 12 B											
	A	B	C	D	E	F	G	H	I	J	K
1	1999999	B		A1216012	500223	21000	10001	2	990203	陳*男	0
2	1999999	B		A1233212	600213	43900	10001	4	990202	汪*緯	637
3	1999999	B		A1239412	601223	43900	10001	4	990201	薛*瑞	483
4	1999999	B		A1242612	701223	20100	10001	2	990205	徐*樹	130